



Информационный бюллетень

Областное государственное учреждение
Инновационно-консультационный центр
агропромышленного комплекса

17 января – 23 января 2011 г.

В ЭТОМ ВЫПУСКЕ № 3

Оперативная информация

- + Информация о производстве молока на 22 января 2011 года
- + Информация по молочному скотоводству по состоянию на 01.01.2011 года
- + Сведения о потребительских ценах на пищевые продукты на 15.01.2011

Новости АПК Белгородской области

- + В Черноземье социально-экономическое положение лучше среднероссийского зафиксировано только в Липецке и Белгороде – Минрегион
- + «Ингосстрах» выплатил 22,3 млн рублей КФХ «Сукмановка»
- + Белгородский холдинг «Приосколье» по итогам 2010 г. стал лидером на отечественном рынке мяса птицы
- + Новости Россельхознадзора
- + В 2011 году холдинг «Мираторг» планирует увеличить производство свинины на 20,6% по сравнению с прошлым годом
- + Новый дом растениеводов
- + Белгородский бизнесмен Геннадий Бобрицкий расстался со своей долей «Алексеевского Бекона»
- + Белгородская область возглавила список покупателей пшеницы в декабре

Новости АПК России

- + Птицеводы просят у правительства финансовой поддержки
- + Е. Скрынник: Привлечение иностранных инвестиций и обеспечение выхода российской сельхозпродукции на международные рынки – основные задачи участия России в Международной выставке «Зеленая неделя-2011»
- + Россия в 2011 году может увеличить производство зерна до 86 млн тонн - эксперты
- + В 2010 г. 41,4% мяса птицы произведено в Центральном ФО
- + Инфляция в РФ с 1 по 17 января составила 1,4%
- + Волгоградская обл. направит 65 млн руб. на создание семейных молочных ферм

Ваш правовой консультант

Животноводство

- + Рейтинг молочных пород коров

Доска Объявлений

Цены

Наши поздравления



Оперативная информация
Информация о производстве молока на 22 января 2011 года



Наименование районов	Поголовье коров			Валовой надой, тонн			Надой на 1 корову, кг			Продано в физическом весе, тонн	Процент товарности, %			Продано в зачетном весе, т			Закуплено у населения						Поголовье коров у населения		
	2011	2010	"+/-"	2011	2010	"+/-"	2011	2010	"+/-"		2011	2011	2010	"+/-"	2011	2010	"+/-"	Всего, тонн			на 1 корову, кг			2011	2010
										2011								2010	2010	2011	2010	2010	2011		
Алексеевский	2329	2509	-180	19,7	21,5	-1,8	8,4	8,6	-0,2	18,4	94	92	2	20,1	20,8	-0,7	17,4	20,2	-2,8	5,0	5,1	-0,1	3453	3927	-474
Белгородский	5909	5817	92	83,8	80,7	3,1	14,2	13,9	0,3	79,9	95	93	2	89,0	82,5	6,5	14,0	11,1	2,9	20,0	16,0	4,0	700	695	5
Борисовский	160	160	0	1,3	0,9	0,4	8,1	5,8	2,3	1,1	83	84	-1	1,2	0,8	0,4	3,2	3,9	-0,7	5,3	6,3	-1,1	609	618	-9
Валуйский	3142	3469	-327	22,5	24,0	-1,5	7,2	6,9	0,3	25,5	113	102	11	25,9	29,7	-3,8	11,0	12,9	-1,9	4,2	5,0	-0,7	2604	2604	0
Вейделевский	2357	2342	15	22,4	22,8	-0,4	9,5	9,7	-0,2	20,3	91	91	0	23,0	23,1	-0,1	15,0	14,4	0,6	6,5	6,2	0,3	2323	2327	-4
Волоконовский	400	1350	-950	4,0	5,9	-1,9	9,9	4,4	5,5	3,4	87	90	-3	3,9	5,9	-2,1	9,2	10,4	-1,2	4,8	5,1	-0,3	1902	2026	-124
Грайворонский	4694	5010	-316	74,6	79,5	-4,9	15,9	15,9	0,0	66,4	89	89	0	70,3	75,0	-4,7	3,5	3,2	0,3	3,0	3,0	0,0	1000	1071	-71
Губинский	3735	4335	-600	43,9	47,8	-3,9	11,8	11,0	0,8	40,9	93	88	5	42,0	44,4	-2,4	4,9	4,9	0,0	3,9	3,9	0,0	1249	1257	-8
Ивнянский	4094	3872	222	67,8	73,7	-5,9	16,6	19,0	-2,4	64,4	95	95	0	66,8	76,1	-9,3	5,4	5,0	0,4	5,6	4,6	1,0	965	1096	-131
Корочанский	2618	2767	-149	11,2	23,8	-12,6	4,3	8,6	-4,3	10,6	95	93	2	12,5	25,3	-12,8	6,0	5,2	0,8	4,0	3,2	0,8	1498	1601	-103
Красненский	987	1008	-21	4,3	6,0	-1,7	4,4	6,0	-1,6	3,8	88	87	1	4,0	5,2	-1,2	9,1	11,2	-2,1	7,0	5,9	1,1	1304	1900	-596
Кр.Гвардейский	3878	3715	163	45,0	41,7	3,3	11,6	11,2	0,4	43,2	96	94	2	46,0	42,0	4,0	39,0	30,4	8,6	10,1	8,2	1,9	3880	3715	165
Кр.Яружский	1076	1090	-14	6,4	5,8	0,6	5,9	5,3	0,6	5,8	91	88	3	5,6	4,9	0,7	4,5	5,3	-0,8	7,1	7,2	-0,1	636	736	-100
Н.Оскольский	2300	2220	80	23,9	19,6	4,3	10,4	8,8	1,6	22,2	93	93	0	22,6	18,3	4,3	10,4	11,9	-1,5	5,5	6,6	-1,1	1891	1800	91
Прохоровский	2603	2848	-245	18,3	21,6	-3,3	7,0	7,6	-0,6	16,5	90	90	0	16,5	19,4	-2,9	3,3	10,0	-6,7	2,6	5,9	-3,3	1267	1699	-432
Ракитянский	3982	3397	585	38,4	34,3	4,1	9,6	10,1	-0,5	34,9	91	92	-1	38,0	33,4	4,6	3,7	3,8	-0,1	2,8	3,2	-0,4	1338	1201	137
Ровенский	8000	8000	0	62,9	58,1	4,8	7,9	7,2	0,7	59,3	94	94	0	65,8	61,2	4,6	14,2	13,2	1,0	7,3	6,8	0,5	1952	1952	0
Ст.Оскольский	7255	7192	63	130,6	132,9	-2,3	18,0	18,5	-0,5	127,4	98	98	0	140,9	144,4	-3,5	5,4	7,3	-1,9	2,8	4,1	-1,3	1898	1769	129
Чернянский	6098	6126	-28	103,1	102,3	0,8	16,9	16,7	0,2	96,7	94	92	2	103,5	106,9	-3,4	6,8	6,7	0,1	3,1	3,1	0,0	2200	2150	50
Шебекинский	4148	4290	-142	47,6	43,6	4,0	11,5	10,2	1,3	45,5	96	91	5	45,5	40,0	5,5	4,1	4,1	0,0	2,7	2,7	0,0	1515	1515	0
Яковлевский	5136	5614	-478	53,8	53,8	0,0	10,5	9,6	0,9	48,3	90	90	0	51,0	50,3	0,7	0,8	1,5	-0,7	1,1	1,7	-0,7	750	873	-123
ИТОГО	74901	77131	-2230	885,4	900,3	-14,9	11,8	11,7	0,1	834,5	94	93	1	894,0	909,6	-15,6	190,9	196,6	-5,7	5,5	5,4	0,1	34934	36532	-1598

Управление Россельхознадзора по Белгородской области обращается к гражданам и организациям!

Обо всех случаях падежа свиней в личных подворьях граждан, при обнаружении трупов диких свиней в лесных массивах, а также в случаях обнаружения трупов свиней на свалках и других местах на территории Белгородской области, необходимо немедленно сообщить в Управление Россельхознадзора по телефонам «горячей линии»:

(4722) 30-60-63

(круглосуточно)

(4722) 30-61-04

(круглосуточно)

Уважаемые абоненты, вместо рассылки «Почтой России» Вы можете получать еженедельник «Информационный бюллетень» на Ваш e-mail посредством сети Интернет. Это оперативно и удобно. Новый номер еженедельника в понедельник (день выхода из печати) уже будет в Вашем электронном почтовом ящике. Для перехода на электронную версию пришлите нам на наш электронный ящик (nat@belapk.ru) письмо-запрос в свободной форме с Вашим точным адресом электронной почты.

По вопросам размещения информации, рекламы, поздравлений, объявлений звоните по телефону 8(4722)32-37-64.

Редактор издания - Евгений Долженков

nat@belapk.ru; тел/факс 32-37-64

Информация по молочному скотоводству по состоянию на 01.01.2011 года

№ п/п	Наименование районов	Наличие КРС - всего		в т.ч. коров		Валовое производство молока		Удой молока на корову, кг		Получено телят, голов		в т.ч. на 100 коров, гол.		Ввод первотелок на 100 коров, гол.		Среднесуточный прирост рем. молодняка КРС, гр	
		Голов	в % к 2009 г.	Голов	+,- к 2009 г.	Тонн	в % к 2009 г.	кг	+,- к 2009 г.	Всего	+,- к 2009 г.	Голов	+,- к 2009 г.	Голов	+,- к 2009 г.	Всего	+,- к 2009 г.
1	Алексеевский	4 299	100	2 129	-40	8 328	95	3 788	30	2 123	-196	82	7	21	-11	518	49
2	Белгородский	12 645	92	5 689	-128	32 009	88	5 522	-262	6 067	-797	78	8	26	-5	550	22
3	Борисовский	366	109	160	0	492	14	3 074	-1 491	177	-712	83	13	40	13	421	-55
4	Валуйский	6 002	81	2 852	-1 124	10 072	89	3 215	-93	2 993	-356	65	-7	22	-10	514	-31
5	Вейделевский	5 145	101	2 357	15	9 102	96	3 887	-148	2 412	130	80	5	26	2	562	-16
6	Волоконовский	1 076	64	400	0	1 437	32	3 592	142	389	-705	63	20	34	7	530	3
7	Грайворонский	11 060	96	4 660	-361	29 829	102	6 457	-591	4 580	-466	78	1	13	-43	611	9
8	Губкинский	12 423	77	3 055	-1 600	19 822	85	5 485	643	4 002	-888	79	8	20	-11	491	-35
9	Ивнянский	6 612	89	3 913	60	25 851	117	6 453	127	3 564	-458	51	-7	42	-21	787	217
10	Корочанский	3 421	75	1 846	-921	7 133	77	3 093	392	1 676	-539	47	14	23	6	450	-43
11	Красненский	1 140	54	672	-336	3 022	90	3 631	144	656	-309	58	-37	15	-12	345	-49
12	Кр.Гвардейский	7 786	71	3 310	160	16 001	94	4 974	253	3 388	3	78	3	30	0	577	32
13	Краснояржский	0	0	0	0	0	0	0	0	0	0	0	0	0	0	0	0
14	Новооскольский	4 340	105	2 300	80	8 252	140	4 893	1 020	1 683	418	55	-38	21	-17	501	-60
15	Прохоровский	6 511	76	2 273	-675	8 930	66	3 879	-276	2 501	-514	60	-6	25	-5	421	-43
16	Ракитянский	10 032	97	3 982	585	15 505	95	4 499	-606	3 728	-218	76	3	38	-20	679	42
17	Ровеньский	15 237	96	7 471	8	24 481	98	3 277	48	6 667	-145	65	-5	26	5	518	23
18	Ст.Оскольский	16 066	97	7 140	84	45 466	121	6 613	292	7 776	58	73	-2	38	-27	630	30
19	Чернянский	12 984	97	6 098	-28	37 038	99	6 179	-199	6 743	1 009	73	2	41	17	556	13
20	Шебекинский	8 569	75	3 495	-795	15 925	88	4 031	-75	4 318	-285	73	2	31	-3	395	27
21	Яковлевский	19 217	92	5 136	-478	23 410	96	4 195	-193	5 521	-580	64	-13	34	-2	553	-38
ИТОГО		164931	88	68938	-5494	342103	96	4891	106	70964	-5550	70	0	29	-8	558	29



Управление целевых программ в животноводстве Департамента АПК Белгородской области



Сведения о потребительских ценах на пищевые продукты на 15.01.2011

Наименование продукции	Минимальная цена	Максимальная цена
Хлеб и хлебобулочные изделия		
Хлеб ржано-пшеничный и пшенично-ржаной из обойной муки	13,83	17,27
Хлеб пшеничный из муки высшего сорта	27,00	43,00
Изделия булочные из пшеничной муки высшего сорта	29,00	41,00
Макаронные изделия		
Макароны из пшеничной муки высшего сорта	25,00	45,00
Сахар		
Сахар-песок	37,00	45,00
Масло растительное		
Масло подсолнечное		
- фасованное отечественное	60,00	77,00
- разливное отечественное	60,00	65,00
Говядина		
Говядина I категории		
- отечественная	270,00	300,00
Говядина II категории		
- отечественная	160,00	200,00
Свинина		
Свинина II категории		
- отечественная	150,00	240,00
Свинина III категории		
-отечественная	100,00	120,00
Мясо птицы		
Мясо кур I категории, включая бройлеров		
- отечественное	94,00	109,00
Окорочка куриные		
- отечественные	99,00	120,00
Молоко и молочные продукты		
Молоко		
- 2,5% жирности в пакетах	24,50	25,80
- 3,2% жирности в пакетах	27,70	29,70
- сухое цельное (20-25% жирности)	125,00	145,00
- сухое обезжиренное (1,5% жирности)	100,00	135,00
Масло сливочное жирности 82,5%		
- отечественное	210,00	240,00
Сметана 20% жирности	89,60	100,00
Творог 9% жирности	120,00	130,00
Сыры сычужные твердые		
- отечественные	220,00	320,00
Молоко разливное		
Молоко коровье разливное	22,00	30,00
Мука		
Мука пшеничная		
-высшего сорта	20,00	30,00
Крупа		
Рис шлифованный		
- отечественный	28,50	48,00
Рис дробленый	20,00	25,00
Крупа гречневая ядрица	56,00	105,00
Крупа пшеничная	16,00	45,00
Крупа овсяная	25,00	45,00
Картофель и овощные культуры		
Картофель продовольственный	35,00	45,00
Свекла столовая	25,00	35,00
Морковь столовая	30,00	40,00
Капуста белокочанная	35,00	40,00
Лук репчатый	30,00	40,00
Чеснок	105,00	170,00
Огурцы		
- тепличные	100,00	130,00
Помидоры	120,00	130,00
- тепличные		
Плодовые культуры		
Яблоки		
- отечественные	30,00	70,00
- импортные	60,00	120,00
Яйцо птицы		
Яйцо куриное	26,00	45,00

**Белгородский филиал федерального государственного учреждения
«Специализированный центр учета в агропромышленном комплексе»**



По итогам января-ноября 2010 года среди всех регионов Черноземья социально-экономическое положение оценивается как «лучше среднероссийского» только в Липецкой и Белгородской областях, следует из доклада Минрегиона.

Согласно информации ведомства, Белгородская область вошла в топ-20 регионов с наибольшим значением сводного индекса (107,2). В списке регионов с наименьшим значением Черноземье в этот раз не представлено. К слову, социально-экономическое положение только одного региона Центрального федерального округа оценено министерством как «значительно лучше среднероссийского» (Калужская область). Аналогичным с Белгородской и Липецкой областями показателем отличились в ЦФО только Москва и Московская область.

Что касается реального сектора экономики, то положением «значительно лучшим среднероссийского» отметила Орловская область. Хорошие показатели зарегистрированы в Белгородской и Воронежской областях. Интересно, что Липецкая область (наряду с Курской) вошла в топ-20 регионов с минимальным значением сводного индекса по этому показателю (96,4). Вероятно, что этот факт стал результатом снижения агропромышленного производства в регионах вследствие летней засухи и гибели значительной части урожая. По данным Минрегиона, Воронежская, Курская и Липецкая области, которые в наибольшей степени пострадали от летней засухи, вошли в число субъектов России с максимальным снижением индекса производства продукции сельского хозяйства.

По показателю инвестиционной привлекательности лидером ЦФО стала Белгородская область. Хорошим показателем отметилась и Липецкая область. Эти регионы вошли в топ-20 субъектов России с максимальным значением сводного индекса по этому показателю. В «антирейтинге» Черноземье представляет только Орловская область. Интересно, что в Курской области отметились хорошие темпы строительных работ. Однако по вводу жилья в лидерах все равно остались Белгород и Липецк, где на каждую 1 тыс. человек введено 566,4 кв. м и 453,2 кв. м жилья соответственно.

По уровню доходов и занятости населения большинство областей Черноземья не отличились в 2010 году ни положительной, ни отрицательной динамикой. Только Липецкая область оказалась в числе регионов с максимальным значением сводного индекса по этому показателю. Высоким уровнем бюджетной системы в Черноземье отличились только Белгородская и Курская области.

В целом, по сообщению Минрегиона, в январе-ноябре 2010 года наблюдался рост промышленного производства, потребления электроэнергии и прибыли предприятий. В числе негативных тенденций отмечено снижение объемов жилищного строительства и привлеченных инвестиций по крупным и средним организациям, по сравнению с октябрём 2010 года, а также рост просроченной задолженности по зарплате.

Валентина Бирюкова; ABIREG.RU

«Ингосстрах» выплатил 22,3 млн рублей КФХ «Сукмановка»

ОСАО «Ингосстрах» выплатило 22,3 млн рублей Крестьянскому (фермерскому) хозяйству (КФХ) «Сукмановка», расположенному в селе Славянке Чернянского района Белгородской области.

тил предприятию страховое возмещение, размер которого составил 66,5% от страховой суммы, что позволило хозяйству своевременно рассчитаться по своим обязательствам.

Руководство КФХ «Сукмановка» выразило благодарность сотрудникам ОСАО «Ингосстрах» за добросовестную работу и отличный сервис.

ОСАО «Ингосстрах» и КФХ «Сукмановка» сотрудничают в сфере агропромышленного страхования с марта 2008 года. За это время на страхование принимались: сельскохозяйственная техника, автотранспорт, урожай сельскохозяйственных культур.

ОСАО «Ингосстрах» (www.ingos.ru) работает на международном и внутреннем рынках с 1947 года. Компания занимает лидирующие позиции среди российских страховых компаний по сумме страховых взносов по добровольному страхованию, иному, чем страхование жизни.



По договору урожай сахарной свеклы на общей площади 504 га был застрахован на сумму 33,6 млн рублей.

Страховым событием стали неблагоприятные погодные условия минувшего лета. В период летней засухи сильно пострадали посевы сахарной свеклы. В результате собранный урожай по качеству и количеству значительно отличался от ожидаемого. Для установления размера ущерба потребовалось проведение нескольких экспертиз, по результатам которых событие было признано страховым. «Ингосстрах» выпла-

«Ингосстрах» имеет право осуществлять все виды страхования (с учетом специализации страховщиков), установленные ст.32.9 Закона РФ «Об организации страхового дела в Российской Федерации», а также перестраховочную деятельность. Компания присутствует в 220 населенных пунктах России.

Представительства и дочерние компании страховщика работают в странах дальнего и ближнего зарубежья.

ОСАО Ингосстрах; www.ingos.ru;

Белгородский холдинг «Приосколье» по итогам 2010 г. стал лидером на отечественном рынке мяса птицы же, что более трети отечественного мяса птицы производится в ЦФО.

В 2010 году около 16% всего российского мяса птицы (в убойном весе) было произведено в Белгородской области, при этом безусловным лидером на рынке стал холдинг «Приосколье» - на его долю приходится 11,8% от общего объема, такие данные приводятся в исследовании, опубликованном РБК.

Как особо отмечается в исследовании, с 2008 года спрос (вслед за предложением) постепенно смещается в сторону охлажденного мяса птицы. Так, в столице этот вид продукции потребляет более 72% домохозяйств.

В тройку лидеров также входят группа «Черкизово» (8,2%) и группа «Продо» (7%). Отмечается так-

Сергей Демин; ABIREG.RU

Новости Россельхознадзора

Осторожно - сальмонеллез

В области остается напряженной ситуация по заболеванию сальмонеллезом. В 2010 году ФГУ «Белгородская межобластная ветеринарная лаборатория» проведено **5722** исследования на наличие этой инфекции на предприятиях по производству мяса птицы различных форм собственности. Выявлено 44 положительных пробы, в основном *Salmonella enteritidis*. По результатам обнаружений проведено 6 внеплановых проверок, наложено 3 административных штрафа, выдано 4 предписания об устранении нарушений законодательства.

Вновь обнаружены случаи бешенства.

В первые дни нового года по результатам исследований ФГУ «Белгородская межобластная ветеринарная лаборатория» в области уже зарегистрировано 8 случаев бешенства. Как и в предыдущие годы, бешенство отмечено в основном у лисицы и у безнадзорных кошек и собак, не прошедших вакцинацию. Основным источником этого заболевания является лисица обыкновенная, численность которой на территории области в 2010 году была максимальной. Из природного очага распространение заболевания идет через безнадзорных кошек и собак, которые в свою очередь заражают домашних и сельскохозяйственных животных.

Но посту ДПС задержано 40 тонн зерна

Сотрудниками управления Россельхознадзора по Белгородской области совместно с ГИБДД на посту ДПС в селе Советское Алексеевского района были остановлены два грузовых автомобиля, перевозивших 40 тонн пшеницы. Машины следовали из Кантемировского района Воронежской области. В ходе проверки выяснилось, что карантинные сертификаты на зерно отсутствуют. По данному нарушению составлен про-

токол и возбуждено административное дело по ст.10.2 КоАП РФ.

В отечественной продукции пестициды в 2010 году не обнаружены

Специалистами управления Россельхознадзора в 2010 году в рамках контроля безопасности продукции было проверено более одного миллиона тонн отечественной и импортной растениеводческой продукции, в том числе импортной продукции - 30 021,5 тонн, что составляет 26,8% от поступившей в Российскую Федерацию через пункты пропуска, расположенные на территории Белгородской области и 985 459,2 тонн – отечественной, что составляет 65,7% от выращенной на территории области.

Всего было отобрано и проанализировано в ФГУ «Белгородская межобластная ветеринарная лаборатория» на содержание остаточных количеств пестицидов, нитратов и нитритов 784 образца. Результаты исследований показали, что в продукции, выращенной на территории области, отклонений по содержанию ОКП не установлено, а вот в 12-ти партиях импортной плодоовощной продукции выявлены превышения их максимально допустимых уровней, установленных российским законодательством.

Превышения остаточных количеств пестицидов и нитратов были выявлены в цитрусовых происхождением из Турции и Египта, в яблоках, томатах, огурцах и пекинской капусте, происхождением из Украины. Общий объем опасной продукции составил 257 тонн.

Управление Россельхознадзора по Белгородской области на страже продовольственной безопасности.

На пресс-конференции, прошедшей в Управлении Россельхознадзора по Белгородской области,

были подведены итоги 2010 года. Руководитель Управления Татьяна Аушева и ее заместители ответили на вопросы представителей средств массовой информации и поделились планами на будущий год.

-Наша главная задача, - подчеркнула руководитель Управления, - защитить продовольственную безопасность не только региона, но и России. Белгородская область занимает лидирующее положение в стране по производству мяса птицы и свинины. Каждый четвертый килограмм мяса в России производится здесь. Через пограничные пункты попуска в область завозится большое количество фруктов и овощей, зерна, семенного и посадочного материала, кормов и кормовых добавок, лекарственных препаратов для животных, поступает скот и племенное яйцо. Контроль ведется как на границе, так и внутри области.

Минувший год для службы был непростым. Взять хотя бы контроль за ситуацией с африканской чумой свиней (АЧС). Этому вопросу на пресс-конференции было уделено немало внимания. Заболевание продолжает распространяться в южных регионах. Белгородская область относится к угрожаемой зоне. При той плотности поголовья свиней, которая имеется в области, попадание к нам вируса АЧС может привести к непоправимому экономическому ущербу.

-В области предпринимаются беспрецедентные меры по предотвращению заноса возбудителя заболевания, - отметила Т.Аушева. В 2008 году создан Оперативный штаб по координации деятельности заинтересованных служб и ведомств по вопросу профилактики возникновения и распространения АЧС. Правительством Белгородской области принято 7 нормативных документов по вопросам предотвращения заноса и распространения АЧС.

Управлением Россельхознадзора и государственной ветеринарной службой области строго контролируется соблюдение свинокомплексами режима «закрытого типа».

По результатам проверок установлено, что требования в основном соблюдаются. Всего в текущем году было проведено 214 проверок. Возбуждено 28 дел об административных правонарушениях, наложено штрафов на сумму 49000 рублей, выдано 29 предписаний.

Чтобы избежать несанкционированного завоза подконтрольной госветнадзору продукции и во избежание заноса АЧС из неблагополучных по этому заболеванию территорий, государственной ветеринарной службой, Управлением Россельхознадзора, совместно с Управлением внутренних дел на девяти постах ДПС организован контроль автотранспорта, следующего из Южного федерального округа,

На постах проверяются ветеринарно-сопроводительные документы, и досматриваются поступающие грузы. Специалистами Управления Россельхознадзора по Белгородской области досмотрено 4355 автотранспортных средств, выявлено 30 нарушений ветеринарного законодательства при перевозке животноводческой продукции, наложено штрафов на сумму 50800 рублей.

Особое внимание Управление Россельхознадзора и госветслужба уделяют поставкам зерна из Южного и Северо-Кавказского федеральных округов. Правительством области принято распоряжение, регламентирующее порядок ввоза зерна и продуктов его переработки. Все комбикормовые заводы в технологическом процессе имеют линии термической обработки зерна. Проведена инспекция всех элеваторов области на предмет поступления зерна из хозяйств ЮФО и СКФО, расположенных в первой и второй угрожаемых зонах по АЧС.

Усилен контроль грузов в пунктах пропуска Белгородской области через государственную границу, перевозимых транспортными средствами, ручной кладью, в багаже граждан.

Некоторые возмущаются - какую опасность могут представлять курица или три килограмма мяса? К сожалению, и мировой опыт это подтверждает, что именно такие нарушения при перевозках зачастую вызывают в дальнейшем распространение инфекционных болезней животных и растений. В Оренбургскую область вирус АЧС попал вместе с сырокопченой колбасой из Армении. Поэтому вся продукция, обнаруженная в ручной клади, а это 1165 партий, была уничтожена или возвращена на территорию Украины.

Одним из основных источников распространения АЧС являются личные подсобные и крестьянско-фермерские хозяйства. Здесь труднее всего соблюдать режим «закрытого типа». В области ведется учет движения свиноголовья в частном секторе, где по состоянию на 20 декабря 2010г. зарегистрировано 77,9 тыс. свиней. Все они занесены в похозяйственные книги, движение их постоянно учитывается органами госветнадзора и сельских администраций. В текущем году проведено 1243 схода граждан, с 64397 владельцами животных проведены беседы по вопросам предотвращения возникновения заболевания африканской чумой свиней.

Специалисты управления Россельхознадзора совместно со специалистами управления ветеринарии при правительстве Белгородской области и представителями администраций сельских поселений провели комиссионные проверки готовности администраций сельских поселений к работе по локализации возможных очагов африканской чумы свиней.

С целью контроля эпизоотической ситуации в свиноводстве, постоянно проводятся мониторинговые исследования на свиноводческих предприятиях, в частном секторе и диких свиней. На 20.12.2010 г. исследовано 4777 проб биоматериала, в том числе 558 от диких кабанов, все результаты отрицательные. Кроме того, охотпользователи постоянно проводят наблюдение за клиническим состоянием диких свиней, отстреливают и направляют на лабораторные исследования биоматериал.

Правительством области разработаны и утверждены мероприятия по сокращению численности диких кабанов на период охоты 2010 - 2011 гг. Из зарегистрированных на территории области 4757 диких кабанов, подлежит изъятию - 1520 особей. По состоянию на 20.12.2010 г. изъято 558 голов, сезон охоты продолжается.

Поскольку Белгородская область является приграничной, был задан вопрос о том, как ведется контроль на государственной границе.

-В первую очередь-это проверка соблюдения законодательства при перемещении поднадзорных грузов. В этом году было досмотрено около миллиона тонн грузов. Если говорить о подкарантинной продукции, то в 2010 году через пограничные пункты пропуска Белгородской области ее ввезено на 30% больше, чем в 2009 году, на 15% больше досмотрено транспортных средств, оформлено 7689 фитосанитарных документов, что на 30% больше по сравнению с 2009 годом. Выявлено 306 случаев нарушения правил и норм обеспечения карантина растений.

Современное ведение аграрного производства нельзя представить без применения пестицидов, агрохимикатов и других средств защиты растений от вредителей, болезней и сорняков. Поэтому задача Управления – контролировать регламенты применения средств защиты растений, и следить за тем, чтобы не допустить превышений их содержания в готовой продукции.

В рамках мониторинга безопасности растениеводческой продукции исследовано на остаточное количество пестицидов 2000 тонн плодоовощной продукции. При этом количество выявленной опасной продукции составило 160 тонн, 8% от исследованной. Если принять во внимание, что всего было ввезено 83212,5 тонны, можно предположить, что за отчетный период на территорию области поступило до 8 тысяч тонн потенциально опасной продукции. При этом, отметил Т.Аушева, было проверено около миллиона тонн отечественной продукции, остаточного содержания ОКП в ней не обнаружено.

Отвечая на вопрос о взаимодействии с малым бизнесом, Т.Аушева сказала, что в соответствии с Законом о защите прав предпринима-

телей, Россельхознадзор существенно снизил количество проверок. В этом году их было всего 1453. И хотя предприниматели заранее предупреждены, но нарушений меньше не стало, напротив они увеличились в три раза. И если говорить о штрафных санкциях, то за нарушения, которые ставят под угрозу не только жизнь и здоровье людей, но и экономическое благополучие региона, они смехотворно малы и непоставимы с возможными рисками. Есть о чем задуматься законодателям.

Был задан вопрос о фитосанитарном состоянии области. В настоящее время на территории Белгородской области зарегистрировано 7 видов карантинных объектов, это американская белая бабочка, амброзия полыннолистная, повилика, цехрус малочетковый, золотистая картофельная нематода, фомопсис подсолнечника, шарка сливы. Всего зарегистрировано 4090 очагов на общей площади 7065,3 гектаров.

По выявленным очагам карантинных объектов постановлениями правительства Белгородской области наложен карантин.

Однако, есть немало претензий к землепользователям по поддержанию фитосанитарного порядка на закрепленных участках. Предотвратить массовое распространение того или иного вредителя, или сорного растения можно своевременно срубив одно дерево, или выдернув сорняк с корнем. Для этого нужна активная гражданская позиция и неравнодушное отношение к месту своего обитания. Своевременность проведения истребительных мер в отношении карантинных объектов, позволит сократить затраты на их уничтожение, избежать применения химических препаратов, а значит сохранить природу и экологию.

Контроль за соблюдением земельного законодательства и в частности использованием отходов свинокомплексов - этот вопрос был поднят на пресс-конференции не случайно. Ведь Белгородская область - один из регионов с самой высокой концентрацией сельскохозяйственных животных и в 2009г. при проверках деятельности предприятий, связанных с производством и использованием животноводческих стоков в качестве органических удобрений, было выявлено немало нарушений.

Информация о выявленных нарушениях с выводами и предложениями была доведена губернатору Белгородской области, и в 2010 году был принят «Технологический регламент использования навоза, животноводческих стоков, птичьего помета и компостов в качестве органических удобрений».

В рамках исполнения Регламента сотрудники Управления приняли участие в 20-ти проверках, проводимых прокуратурами районов, по соблюдению за-

конодательства при использовании животноводческих стоков в качестве органических удобрений.

Из проверенных 822 гектаров земель на 156,8 га обнаружено превышение ПДК нитратного азота. Это составило 19% от проверенной площади.

И хотя количество нарушений, связанных с производством и внесением навозных стоков, по сравнению с 2009 годом, снизилось, однако систематическое применение навозных стоков на ограниченном пространстве может привести к загрязнению почв, что с большой долей вероятности может проявиться через три года и более. И эти вопросы будут находиться под контролем службы.

Еще одна тема пресс-конференции – контроль за ввозом семян на территорию РФ. Специалистами управления Россельхознадзора было проконтролировано 577,49 т (7% от ввезенного количества) семян. Выявлено 6 случаев (106 т - 18% от проконтролированных) нарушений правил ввоза семян - без документов, удостоверяющих сортовые и посевные качества. По всем фактам возбуждены административные дела, выданы предписания.

В сфере внутреннего надзора за соблюдением законодательства РФ в области семеноводства сельскохозяйственных растений выявлено 186 нарушений. Проконтролировано 5909 т (3,4% от общей потребности) семян сельскохозяйственных культур, произведенных хозяйствами области для собственных нужд, 239373 шт. пакетов семян овощных культур, 1724 шт. саженцев посадочного материала. Выявлено 1649 т (28% от проконтролированных) семян озимых и яровых культур, не отвечающих требованиям государственных стандартов. Совместно с представителями

В 2011 году холдинг «Мираторг» планирует увеличить производство свинины на 20,6% по сравнению с прошлым годом

Агропромышленный холдинг «Мираторг» планирует в 2011 году вывести свинокомплексы «Новослободский», «Яковлевский» и «Журавский» на полную мощность, доведя, таким образом, объемы производства до 165 тыс. тонн свинины, сообщили в пресс-службе компании.

В 2010 году увеличение объемов производства мяса выросло на 17,9% и составило 136,8 тыс. тонн в живом весе против 116 тыс. тонн в 2009 году. Поголовье основного стада было увеличено почти на 20% (до 61,5 тыс. голов). Нарастивание мощностей в прошлом году произошло благодаря введению в эксплуатацию второй и третьей очереди свинокомплекса «Сафоновский» и заселением свинокомплекса «Калиновский».

В наступившем году запланировано заселение и введение в эксплуатацию второй и третьей очереди «Калиновского», первой и второй очереди свиноком-

хозяйств, проведена большая работа по доведению семян до посевных кондиций и замене семян с низкой всхожестью. Для посева были использованы кондиционные семена. Несмотря на жесточайшую засуху, хозяйства области были обеспечены кондиционными семенами озимых культур.

Говоря о задачах службы на новый 2011 год, Т.Аушева сказала, что главное – не допустить проникновения на территорию области особо опасных инфекционных заболеваний животных – удержать относительно стабильную эпизоотическую ситуацию на территории Белгородской области. Для этого усиливается контроль на пунктах пропуска через государственную границу, на основных автомагистралях Белгородской области.

-Мы по-прежнему будем контролировать соблюдение законодательства во всех закрепленных сферах деятельности. Особенно это касается представителей малого и среднего бизнеса, КФХ и ЛПХ, производства, переработки, хранения и перевозок сельскохозяйственной продукции.

Мы хотим, чтобы в Белгородской области комфортно жилось и простому гражданину, и представителю бизнеса, и хозяйствующему субъекту. Чтобы никто не сомневался в безопасности, производимой в области и ввозимой животноводческой и растениеводческой продукции. Чтобы были здоровы наши дети и родители, чтобы все мы могли употреблять продукты, не опасаясь за свое здоровье.

Управление Федеральной службы по ветеринарному и фитосанитарному надзору по Белгородской области; www.belnadzor.ru

плекса «Новояковлевский», а также первой и второй очереди свинокомплекса «Казацкий», что позволит увеличить размер основного стада «Мираторга» в Белгородской области до 87 тыс. голов свиноматок.

Благодаря введению в 2009 году перерабатывающего предприятия в г.Короча холдингу удалось существенно нарастить объемы продаж через собственную дистрибьюторскую сеть. Так, в 2010 году продажи достигли 107,9 тыс. тонн – это на 79% выше, чем в 2009 году. Совокупный объем продаж холдинга за 2010 год составил 285,6 тыс. тонн.

Напомним также, что в октябре прошлого года в «Мираторге» заявили о старте масштабного инвестиционного проекта в Курской области. Представители компании заявили о намерении вложить 7,5 млрд рублей в строительство четырех свинокомплексов на 5 тыс. голов каждый.

«Мираторг» – вертикально интегрированный холдинг, который включает в себя две зерновые компании, элеватор, комбикормовый завод, 10 автоматизированных свинокомплексов, высокотехнологичное предприятие по убою и первичной обработке

мяса, завод по производству полуфабрикатов, логистическую компанию, дистрибьюторские центры в крупных городах России.

Виктория Токарева; ABIREG.RU

Новый дом растениеводов

На базе производственной площадки ОАО «Белгородские молочные фермы» в селе Зоринские дворы Ивнянского района завершено строительство современного пункта сервисного обслуживания.

17 января объект сдан в эксплуатацию. Здание площадью более 700 м² включает в себя производственную базу и административно-бытовые помещения для сотрудников.

Новый комплекс должен стать вторым домом для 80 работников компании, занятых в растениеводческой сфере. Напомним, что в распоряжении БМФ имеется 17,3 тыс. га земельных угодий. Штат хлеборобов, работающих на современной посевной и уборочной технике, позволяет полностью обеспечивать потребности компании в кормах для всего поголовья животных «Белгородских молочных ферм» (на сегодняшний день это около 6 тысяч голов КРС).

На строительство объекта было потрачено свыше 12 млн рублей. Пункт сервисного обслуживания

снабжён всем необходимым: боксы для техники, смотровые ямы и слесарная, сварочный и токарно-фрезерный цех, служебные помещения для диспетчеров. Кроме того, в распоряжении работников появится цех автоэлектрики, где будет проходить тестирование электрооборудования, а для водителей и механизаторов созданы новые бытовые помещения с душевыми комнатами и всем необходимым для полноценной работы.

Аналогичный комплекс, несколько уступающий по своим размерам своему двойнику, сдан в эксплуатацию и на производственной площадке в селе Богатое. Новые транспортные базы позволят улучшить условия работы и оптимизировать технологические и человеческие ресурсы, направленные на ремонт и техническое обслуживание всего автотранспортного парка предприятия.

Отдел по связям с общественностью ООО «ГК Агро-Белогорье»; www.agrobel.ru

Белгородский бизнесмен Геннадий Бобрицкий расстался со своей долей «Алексеевского Бекона»

Владелец агрохолдинга «Приосколье» Геннадий Бобрицкий продал свою 50%-ную долю ЗАО «Алексеевский Бекон» группе компаний «Агроимпорт». Несмотря на смену акционера, компания сохранит планы развития, в том числе и в Белгородской области.

Геннадий Бобрицкий решил сосредоточиться на развитии «Приосколья». В 2011 году холдинг начал реализовывать проект «Алтайский бекон» с объёмом инвестиций около 5 млрд рублей. При этом бизнесмен де-факто вышел из проекта «Алексеевский Бекон» ещё осенью. На сегодняшний день «Алексеевский Бекон» – это пять свинокомплексов в Белгородской области общей производственной мощностью 325 тыс. голов в год.

Остальные 50% акций ЗАО «Алексеевский Бекон» принадлежат немецкой компании TonniesFleisch бизнесмена Клеменса Тенниеса. Эксперты предполагают, что продажа Бобрицким акций во многом связана со сложностью вести вместе бизнес с немецким партнёром.

«Агроимпорт» предпринимателя Сергея Динкевича продолжит воплощать прежние планы в компании – уже началось строительство второй очереди «Алексеевского Бекона» в Белгородской области, по мощности такой же, как и первая. Также «Агроимпорт» подтвердил планы строительства «Алексеевским Бекон» объекта в Воронежской области, схожего с белгородским.

www.zerno.av.s.ru

Белгородская область возглавила список покупателей пшеницы в декабре

Как сообщает аналитический центр «СовЭкон» анализ данных ж/д перевозок пшеницы за декабрь показывает следующее:

1. Впервые в декабре Белгородская область стала крупнейшим регионом, завозящим пшеницу, обогнав традиционных покупателей, таких как Ленинградская область, Санкт-Петербург, Московская область, Челябинская область, Москва.

2. Число регионов, нетто-импортеров пшеницы, продолжает расти. В июле их было 33, сентябре – 40, ноябре – 45, а в декабре – 50. Список таких регио-

нов, которые завозят больше пшеницы, чем вывозят, продолжает расти за счет регионов, которые обычно сами вывозят зерно. В декабре такими регионами были Курган, Курск, Липецк, Оренбург, Орел, Пенза, Рязань, Самара, Саратов, Тюмень, Ульяновск.

3. После паузы в ноябре возобновился завоз пшеницы в Татарстан, Челябинскую и Ярославскую область. Резко увеличился ввоз в Курганскую, Рязанскую, Самарскую, Свердловскую область, Удмуртию и ряд др. регионов.

Зерновой портал Центрального Черноземья



Птицеводы просят у правительства финансовой поддержки



Резко подорожавшие зерно и белковые компоненты для производства комбикормов вынудили Росптицесоюз обратиться в правительство за субсидиями. Как стало известно, птицеводы просят компенсировать затраты на покупку кормов путем выделения из бюджета прямых субсидий в размере 5 руб. на килограмм мяса птицы. Ранее с аналогичной просьбой к федеральным властям уже обращался Национальный союз свиноводов. Сельхозпроизводители надеются, что финансовая поддержка государства поможет им продержаться до нового урожая зерна, когда цены станут ниже.

О том, что Росптицесоюз в декабре прошлого года обратился в правительство с просьбой предусмотреть в федеральном бюджете на 2011 год субсидии для птицефабрик, рассказала гендиректор отраслевого союза Галина Бобылева. По ее словам, эти средства должны пойти на компенсацию затрат на корма в первой половине года. В то же время Г. Бобылева не стала раскрывать размер запрашиваемых субсидий. По информации участников рынка, речь идет о 5 руб. на 1 кг живого веса мяса птицы.

По данным Росптицесоюза, в большинстве регионов страны средние цены на фуражное зерно и комбикорма в 2010 году выросли по сравнению с 2009 годом более чем в два раза, и этот рост продолжается. Также выросли в цене и другие компоненты для производства комбикормов: соевый и подсолнечный шрот, подсолнечное масло, белково-витаминные добавки. Следует отметить, что корма составляют 70% в себестоимости производства мяса птицы. В результате производители яиц и курятины оказались в крайне неблагоприятной экономической ситуации, отмечается в обращении к правительству.

В 2010 году объем производства мяса птицы, по предварительным оценкам Росптицесоюза, составил 2,9 млн т, что на 300 тыс. т (или 13,5%) превышает показатель 2009 года. Производство яиц

выросло на 1,6 млрд штук (4%) и достигло 41 млрд штук. В 2011 году производство мяса птицы планируется увеличить еще на 300 тыс. т.

Предоставление госсубсидий птицеводам — необходимая и своевременная мера, считает председатель совета директоров ГК «Приосколье» Геннадий Бобрицкий. «Дотация не позволит подняться ценам на мясо птицы слишком резко», — уверен он. Производители сумеют продержаться до нового урожая зерна, когда цены станут ниже, добавляет Г. Бобрицкий. Если бы российские сельхозпредприятия получили бы финансовую поддержку из федерального бюджета, то это значительно облегчило бы ситуацию, соглашается гендиректор «Раевской птицефабрики» Александр Почтаренко. Европейские структуры в сложных ситуациях так и поступают, но только европейские птицеводы получают значительно большие компенсации, чем просят российские птицеводы, отмечает он.

Обращение Росптицесоюза к государству за финансовой поддержкой не первое. Осенью прошлого года Национальный союз свиноводов также просил правительство выделить в 2011 году из бюджета прямые субсидии в размере 5 руб. на 1 кг живого веса.

Впервые правительство выделило прямые субсидии сельхозпредприятиям в первом полугодии 2008 года — 10 млрд руб. из федерального бюджета на компенсацию затрат на комбикорма. Тогда сельхозпредприятия получали субсидии из расчета 5 и 10 руб. на 1 кг живого веса мяса птицы и свинины соответственно. В частности, группа «Черкизово», согласно отчетности за первое полугодие 2008 года, из федерального бюджета получила порядка 33 млн долл.: 24,5 млн долл. по мясу птицы и 8,5 млн долл. по свинине. Это позволило компании существенно улучшить свои финансовые показатели.

www.rbcdaily.ru

Е.Скрынник: Привлечение иностранных инвестиций и обеспечение выхода российской сельхозпродукции на международные рынки – основные задачи участия России в Международной выставке «Зеленая неделя-2011»



21 января Министр сельского хозяйства Российской Федерации Елена Скрынник приняла участие в церемонии торжественного открытия российского павильона на Международной выставке «Зеленая неделя-2011».

На открытии российской экспозиции, организованной Министерством сельского хозяйства РФ в 17-й раз, присутствовали представители обеих палат

Федерального Собрания РФ, губернаторы ряда регионов России, руководители крупнейших российских аграрных холдингов и компаний.

Как отметила Министр, руководитель официальной российской делегации на выставке, основные задачи участия России в этом представительном аграрном форуме – привлечение иностранных инвестиций и обеспечение выхода российской сельхозпродукции на международные рынки. Развитие экспорта –

точка роста отечественного агропромышленного комплекса, подчеркнула Е. Скрынник.

В первый день работы российского павильона планируется подписать международные соглашения на сумму 200 млн. евро. «Это принципиально важно для развития нашего сельского хозяйства, заключение контрактов будет способствовать модернизации отрасли, внедрению инноваций», - сказала Министр.

Впервые российские экспоненты «Зеленой недели» примут участие в бирже инвестиционных проектов. Зарубежным партнерам будут представлены проекты на общую сумму порядка 500 млн. евро. В частности:

проект по строительству в Краснодарском крае комплекса по переработке рисовой лузги. Конечный продукт переработки рисовой лузги – кремнеуглерод, используемый в электронике. Потребители продукции: предприятия, занимающиеся выпуском шлифовальных аппаратов, нефте-газодобывающие предприятия, химическая и нефтехимическая промышленность;

проект по строительству в Московской области автоматизированного свиного комплекса полного цикла с биогазовой установкой;

проект по строительству и вводу в эксплуатацию в Ростовской области рыбоводческих хозяйств по выращиванию осетровых и других видов аквакультуры;

проект по созданию в ряде регионов Центрального и Южного ФО совместного предприятия по целевому производству сельхозпродукции (с планируемыми объемами, ассортиментом и качеством, увеличением ежегодных объемов производства зерна).

Министр сообщила, что в настоящее время развитие агропромышленного комплекса России осуществляется в соответствии с Госпрограммой,

Россия в 2011 году может увеличить производство зерна до 86 млн тонн - эксперты

Россия, снизившая в прошлом году урожай зерна на 37,3% (до 60,9 млн тонн) из-за засухи, в текущем году может увеличить его до 83-86 млн тонн, прогнозируют эксперты зернового рынка.

«Пока, естественно, сделан предварительный прогноз, он составляет 83-86 млн тонн», - вице-президент Российского Зернового Союза Александр Корбут.

По его словам, этот прогноз основан, прежде всего, «на неплохом состоянии озимых». Показатель всходов, находящихся в плохом и изреженном состоянии, находится на среднегодовом уровне и составляет 9,4%.

«Кроме того, идет активная работа государства по повышению доступности кредитов для сельхоз-

федеральными целевыми и отраслевыми программами, в том числе по развитию села, свиноводства, птицеводства, сахарного подкомплекса, инфраструктуры и логистики агропродовольственного рынка. Реализуются стратегические меры, связанные с развитием мелиоративного комплекса и агрострахования.

После церемонии торжественного открытия российского павильона Министр сельского хозяйства РФ Е.Скрынник вместе с германской коллегой – Министром продовольствия, сельского хозяйства и защиты прав потребителей И.Айгнер ознакомились с российской экспозицией.



Е.Скрынник выразила уверенность, что участие России в выставке «Зеленая неделя-2011» придаст новый импульс развитию отечественного АПК, международному сотрудничеству в области сельского хозяйства.

В этом году в работе выставки принимают участие представители 27 российских регионов. Экспозиция российского раздела занимает 6 тысяч кв. – это одна из самых крупных национальных презентаций на выставке. Здесь представлены инвестиционные проекты по различным направлениям, новейшие технологии и достижения в области сельскохозяйственного производства, широкий ассортимент продовольственных товаров, изделия народных художественных промыслов.

Впервые центральное место российской экспозиции занимает стенд Министерства сельского хозяйства Российской Федерации совместно с Россельхознадзором.

Официальным партнером Министерства сельского хозяйства Российской Федерации по проведению выставки является Администрация Краснодарского края.

Пресс-служба МСХ РФ; www.mcx.ru

производителей, сдерживанию роста цен на минеральные удобрения, горюче-смазочные материалы, так что по ресурсной части есть очевидный позитив», - заявил Александр Корбут, РЗС. К тому же и высокие цены на зерно в текущем году стимулируют сельхозпроизводителей к увеличению посевов под зерновыми, добавил он.

По его прогнозу, «зерновой клин в этом году будет в районе 46,5 млн га», что соответствует показателю 2008-2009 гг. Урожайность составит 18,5-19 ц/га.

Средний прогноз, который сделал генеральный директор ООО «ПроЗерно» Владимир Петриченко, составляет 86 млн тонн. Он также положительно оценивает состояние озимых, причем считает, что по-

сле зимовки оно улучшится и «доля площади погибших всходов будет меньше, чем 9%».

Говоря о погодных условиях наступившего года, В.Петриченко заявил, что, «скорее всего, такие катаклизмы, какие были в году минувшем, не грозят», и это также будет способствовать повышению урожая.

Экспертов поддерживают и специалисты ряда зерновых компаний, которые считают «близким к реальности» ориентир, который на будущий год определил Минсельхоз - добиться получения 85 млн тонн зерна.

В 2010 г. 41,4% мяса птицы произведено в Центральном ФО

В декабре 2010 года маркетинговое агентство DISCOVERY Research Group завершило исследование рынка птицеводства и мяса птицы России.

На 1 октября 2010 г. в России насчитывалось 467,3 млн птиц в хозяйствах всех категорий, в сравнении с аналогичным периодом прошлого года их количество увеличилось на 3,7%. Основная доля птиц в России принадлежит хозяйствам, расположенным в европейской части России.

Птицы - наиболее крупная категория в производстве скота и птицы на убой (в убойном весе), при этом доля производства птицы постепенно увеличивается. Для сравнения в начале 90-х годов производство птицы занимало менее 20%, а в конце 2009 г. доля составила - 38%. Почти 40% производства птицы на убой приходится на организации, находящиеся в Центральном округе, почти 20% приходится на Приволжский округ.

Объем производства мяса и субпродуктов пищевых домашней птицы в январе-сентябре 2010г.

Как уже сообщалось, в прошлом году посевы из-за засухи погибли на 13,3 млн га, что составляет 30% от площади посевов в пострадавших 43 регионах и 17% от общей посевной площади. Прямой ущерб составил почти 42 млрд руб.

Последний раз урожай зерна ниже 70 млн тонн Россия собрала в 2003 году, он составил 67 млн тонн. А самый низкий показатель в истории новой России составляет 47,8 млн тонн - столько зерна было собрано в 1998 году.

агентство «Интерфакс»; www.interfax.ru

увеличился на 21,4% и составил 1,9 млн тонн. В 2010 г. почти половина производства мяса и субпродуктов пищевых домашней птицы приходится на Центральный федеральный округ (41,4%).

В первом полугодии 2010 г. в Россию импорт мяса и субпродуктов домашней птицы существенно сократился: всего за первые шесть месяцев в Россию было ввезено 138 тыс. тонн мяса и субпродуктов домашней птицы, в сравнении с аналогичным периодом прошлого года объем импорта упал на 63%.

Объем импорта непосредственно мяса домашней птицы в первом полугодии 2010 г. составил 135,3 тыс. тонн, большую часть также составил импорт мяса домашних кур (121,8 тыс. тонн). Объем импорта мяса индеек составил 11,8 тыс. тонн, а мяса уток, гусей или цесарок - 1,7 тыс. тонн. Основным поставщиком мяса и субпродуктов домашней птицы в Россию в первом полугодии 2010 г. является Бразилия.

*РБК. Исследования рынков;
http://marketing.rbc.ru/news*

Инфляция в РФ с 1 по 17 января составила 1.4%

Инфляция в РФ с 12 по 17 января составила 0.6%, с начала месяца - 1.4%. Об этом говорится в сообщении Росстата.

В 2010 году с начала месяца инфляция составила 1.2%, в целом за январь - 1.6%.

За прошедший период подорожали крупа гречневая на 2.9%, пшено - на 1.9%, сахар-песок - на 1.6%, говядина - на 1.4%, отдельные виды хлеба и масло подсолнечное - на 0.6-0.9%.

На плодоовощную продукцию цены в среднем увеличились на 2.4%. При этом картофель подорожал на 4.1%, морковь, лук репчатый и капуста - на 3-3.4%.

Плата за жилье в домах государственного и муниципального жилищных фондов, отопление, водоснабжение и водоотведение возросла на 1.6-2.1%, за электроэнергию - на 1.4%.

www.akm.ru

Волгоградская обл. направит 65 млн руб. на создание семейных молочных ферм

Волгоградская область в 2011 году выделит 65 млн рублей на строительство в регионе 11 семейных молочных ферм, сообщает пресс-служба областной администрации.

Строительство животноводческих молочных ферм будет осуществляться в рамках отраслевой целевой программы «Развитие пилотных семейных молочных ферм на базе крестьянских (фермерских) хозяйств на 2009-2011 годы», которую реализует министерство сельского хозяйства РФ.

В соответствии с программой за счет федерального бюджета возмещается 100% ставки рефинансирования ЦБ РФ по кредитам, привлеченным на строительство, реконструкцию и модернизацию молочных животноводческих ферм, а за счет областного бюджета - в размере 5 процентных пунктов сверх ставки рефинансирования ЦБ РФ.

ИНТЕРФАКС-ЮГ



Об установлении льготных исключительных тарифов на перевозки зерна, продукции мукомольно-крупяной промышленности, сои и соевого шрота железнодорожным транспортом

На период с 1 января по 30 июня 2011 года установлены льготные исключительные тарифы на железнодорожные перевозки зерна, продукции мукомольно-крупяной промышленности, сои и соевого шрота

Льготы установлены в виде коэффициентов к тарифам в следующих размерах:

- коэффициент 0,3 на перевозку зерна и продукции мукомольно-крупяной промышленности на расстояние свыше 1100 км из Сибирского федерального округа в Приволжский, Центральный и Северо-Западный федеральные округа и обратно;

- коэффициент 0,5 на перевозку зерна и продукции мукомольно-крупяной промышленности на расстояние свыше 300 км из Южного и Северо-Кавказского федеральных округов в Приволжский, Центральный и Северо-Западный федеральные округа и обратно;

- коэффициент 0,3 на перевозку сои и соевого шрота российского происхождения на расстояние свыше 1100 км из Дальневосточного федерального округа в другие федеральные округа и обратно.

Приказ ФСТ РФ от 29.12.2010 N 495-м/1

Зарегистрировано в Минюсте РФ 31.12.2010 N 19518.

Оформление разрешений на ввоз готовой пищевой продукции на территорию РФ осуществляется Россельхознадзором

В соответствии с Едиными ветеринарными (ветеринарно-санитарными) требованиями, предъявляемыми к товарам, подлежащим ветеринарному контролю (надзору), утвержденными Решением Комиссии Таможенного союза от 18 июня 2010 года N 317, ввоз готовой пищевой продукции промышленного изготовления осуществляется по разрешению, выданному уполномоченным органом государства - члена Таможенного союза. В Российской Федерации таким органом является Федеральная служба по ветеринарному и фитосанитарному надзору (Россельхознадзор).

В этой связи сообщается, что оформление разрешений на ввоз готовой пищевой продукции на

территорию РФ осуществляется в соответствии с Административным регламентом исполнения Федеральной службой по ветеринарному и фитосанитарному надзору государственной функции по выдаче разрешений на ввоз в Российскую Федерацию и вывоз из Российской Федерации, а также на транзит по ее территории животных, продукции животного происхождения, лекарственных средств, кормов и кормовых добавок для животных, подкарантинной продукции, утвержденным Приказом Минсельхоза РФ от 9 января 2008 года N 1.

<Письмо> Россельхознадзора от 14.01.2011 N ФС-НВ-2/201

Пенсионный фонд РФ установил переходный период - до 1 апреля 2011 года для подачи гражданами заявлений об отказе или возобновлении предоставления набора социальных услуг в натуральной форме В Федеральный закон «О государственной социальной помощи» внесены изменения, вступающие в силу с 1 января 2011 года.

Так, в частности, с 1 января 2011 года федеральные льготники (в том числе участники ВОВ, ветераны боевых действий, «блокадники», инвалиды) имеют право на получение набора социальных услуг, стоимость которого составляет 705 рублей в месяц и включающего:

- обеспечение лекарственными препаратами, медицинскими изделиями и продуктами лечебного питания для детей-инвалидов (543 рубля в месяц);

- предоставление путевки на санаторно-курортное лечение (84 рубля в месяц);

- бесплатный проезд к месту лечения и обратно (78 рублей в месяц).

Напомним, что с 1 апреля 2010 года стоимость набора социальных услуг, с учетом индексации,

составляла почти такую же сумму - 705 руб. 10 коп., однако тогда такой набор включал в себя две услуги: дополнительная медицинская помощь - 627 рублей в месяц; бесплатный проезд - 78 рублей 10 копеек (Информационное сообщение ПФ РФ от 08.09.2010).

Гражданине, принявшие решение, в каком виде (денежном или натуральном) получать социальную услугу, подают заявление в ПФР до 1 октября 2010 года.

Для адаптации граждан к новому набору услуг Пенсионным фондом РФ предоставляется возможность подать соответствующее заявление до 1 апреля 2011 года. Заявления будут действовать с 1-го числа месяца, следующего за месяцем подачи заявления.

Информация ПФ РФ от 14.01.2011

О классификаторах, используемых для заполнения декларации на товары

С 1 января 2011 года при заполнении декларации на товары применяются единые классификаторы, утвержденные Комиссией Таможенного союза

В соответствии с Решением Комиссии Таможенного союза от 20 мая 2010 года N 257 с 1 января 2011 года вступает в силу новая Инструкция о порядке заполнения декларации на товары и форма декларации на товары. Одновременно в соответствии с решениями

Комиссии Таможенного союза от 20 сентября 2010 года N 378 и от 14 октября 2010 года N 421 вступают в силу классификаторы, используемые для заполнения таможенных деклараций, а также структуры и форматы электронных копий таможенных деклараций.

Таким образом, с 1 января 2011 года при заполнении декларации на товары будут применяться единые классификаторы, утвержденные Решением

Комиссии Таможенного союза от 20 сентября 2010 года N 378, а также три классификатора, используемые для заполнения декларации на товары, - классификатор характера сделки, классификатор особенности внешнеэкономической сделки и классификатор дополнительной таможенной информации, которые будут применяться в Российской Федерации.

С 1 января 2011 года Приказ ФТС РФ от 21 августа 2007 года N 1003 «О классификаторах и перечнях нормативно-справочной информации, используемых для таможенных целей» применяется в части, не противоречащей вышеуказанным решениям Комиссии Таможенного союза.

<Письмо> ФТС РФ от 31.12.2010 N 01-11/64683

Об утверждении Особенности использования, охраны, защиты, воспроизводства лесов, расположенных в водоохранных зонах, лесов, выполняющих функции защиты природных и иных объектов, ценных лесов, а также лесов, расположенных на особо защитных участках лесов

Использование защитных лесов допускается только при условии совместимости с их целевым назначением и выполняемыми ими полезными функциями

лесов. Указанные леса подлежат охране от пожаров, от загрязнения (в том числе радиоактивными веществами) и от иного негативного воздействия, а также защите от вредных организмов.

Приказ Рослесхоза от 14.12.2010 N 485

Зарегистрировано в Минюсте РФ 30.12.2010 N 19474.

О внесении изменений в Постановление Правительства Российской Федерации от 31.12.2004 г. N 908

Скорректированы перечни кодов продовольственных товаров, облагаемых НДС по ставке 10 процентов

продовольственных товаров в соответствии с единой Товарной номенклатурой внешнеэкономической деятельности Таможенного союза, облагаемых НДС по ставке 10 процентов при ввозе на таможенную территорию РФ (позиция 2309 «Корма вареные, используемые в кормлении животных»).

В частности, корма для кошек и собак, декоративных рыб, декоративных и певчих птиц исключены из перечня кодов видов продовольственных товаров в соответствии с Общероссийским классификатором продукции, облагаемых НДС по ставке 10 процентов при реализации, из раздела «Мясо и мясопродукты...» (позиции, определенные кодом ОК 005-93 92 1920, 91 8960, 92 1950, 97 5940), а также из аналогичного раздела перечня кодов видов

Постановление вступает в силу по истечении 1 месяца со дня его официального опубликования и не ранее 1-го числа очередного налогового периода по налогу на добавленную стоимость.

Постановление Правительства РФ от 17.12.2010 N 1043

Об утверждении формы расчета по начисленным и уплаченным страховым взносам на обязательное медицинское страхование неработающего населения

С 1 января 2011 года вводится в действие форма отчета о начисленных и уплаченных взносах на обязательное медицинское страхование неработающего населения

территориальные фонды ОМС по месту своей регистрации расчет по начисленным и уплаченным страховым взносам по утвержденной форме. Отчетными периодами является первый квартал, полугодие, девять месяцев и календарный год. Отчет представляется в срок не позднее 25-го числа месяца, следующего за отчетным периодом.

Федеральным законом от 29.11.2010 N 326-ФЗ «Об обязательном медицинском страховании в Российской Федерации» установлена обязанность страхователей (уполномоченных органов исполнительной власти субъектов РФ) ежеквартально представлять в

Приказ Минздравсоцразвития РФ от 23.12.2010 N 1169н

Зарегистрировано в Минюсте РФ 30.12.2010 N 19457.

О межевых планах, подготовленных лицами, считающимися кадастровыми инженерами

По мнению Минэкономразвития РФ, межевые планы, подготовленные в установленном порядке лицами, считающимися кадастровыми инженерами, могут быть предоставлены в орган кадастрового учета до 1 сентября 2011 года

С целью ликвидации данного пробела Минэкономразвития РФ выражает свою позицию, ссылаясь на готовящийся к рассмотрению проект федерального закона о внесении изменений в Закон о кадастре, также предусматривающий переходный период до 1 сентября 2011 года, в течение которого такие документы могут быть предоставлены в орган кадастрового учета.

С 1 января 2011 года кадастровую деятельность в отношении земельных участков имеют право осуществлять только кадастровые инженеры. До этой даты такую деятельность могли также осуществлять лица, обладающие на день вступления в силу Закона о кадастре правом выполнения работ по территориальному землеустройству, т.н. лица, считающиеся кадастровыми инженерами. Законом о кадастре не урегулирован вопрос о возможности предоставления в орган кадастрового учета после 1 января 2011 года межевых планов, выполненных такими лицами по договорам подряда, заключенными до указанной даты.

Письмо также содержит напоминание о том, что с 1 января 2011 года договоры подряда на выполнение кадастровых работ вправе заключать только кадастровые инженеры - индивидуальные предприниматели либо юридические лица, имеющие в своем штате не менее 2 кадастровых инженеров. При этом орган кадастрового учета не уполномочен проверять договоры подряда и требовать их представление вместе с межевым планом.

Об утверждении Единого плана счетов бухгалтерского учета для органов государственной власти (государственных органов), органов местного самоуправления, органов управления государственными внебюджетными фондами, государственных академий наук, государственных (муниципальных) учреждений и Инструкции по его применению

С 1 января 2011 года для бюджетных учреждений вводится Единый план счетов бухгалтерского учета и Инструкция по его применению

Установлен порядок применения органами государственной власти (государственными органами), органами местного самоуправления, органами управления государственными внебюджетными фондами, государственными академиями наук, государственными (муниципальными) учреждениями Единого плана счетов бухгалтерского учета. Новый порядок вводится взамен ранее действующего порядка, предусмотренного Инструкцией по бюджетному учету, утвержденной Приказом Минфина РФ от 30.12.2008 N 148н.

Единый план счетов предусматривает пятизначные разряды счетов бухгалтерского учета (содержит наименования и номера синтетических счетов объектов учета (синтетических кодов счетов (счетов первого порядка) и аналитических кодов синтетических счетов)). Организации вправе вводить дополнительные аналитические коды синтетических счетов. Введены дополнительные забалансовые счета: N 24 - «Имущество, переданное в доверительное управление», N 25 -

«Имущество, переданное в аренду», N 26 - «Имущество, переданное в безвозмездное пользование».

В целях организации и ведения бухгалтерского учета субъектом учета утверждаются, в частности: рабочий план счетов; методы оценки отдельных видов имущества и обязательств; правила документооборота и технология обработки учетной информации; формы первичных (сводных) учетных документов; порядок организации и обеспечения внутреннего финансового контроля.

Первичные и сводные учетные документы могут составляться на бумажных носителях или, при наличии технических возможностей, на машинных носителях - в виде электронного документа с использованием электронно-цифровой подписи

Приказ Минфина РФ от 01.12.2010 N 157н

Зарегистрировано в Минюсте РФ 30.12.2010 N 19452.

О внесении изменений в Приказ Федеральной налоговой службы от 17.09.2007 N ММ-3-09/536@

Разработаны новые формы представления сведений в налоговые органы

Статьей 85 Налогового кодекса РФ предусмотрена обязанность органов, учреждений, организаций и должностных лиц сообщать в налоговые органы сведения, связанные с учетом налогоплательщиков. Федеральным законом от 27.07.2010 N 229-ФЗ в эту статью были внесены изменения, в том числе установлена обязанность по сообщению в налоговые органы сведений о фактах постановки на учет (снятия с учета) по месту пребывания иностранного работника, а также сведений о внесении в реестр

филиалов и представительств международных организаций и иностранных некоммерческих неправительственных организаций. В этой связи утверждены формы сообщения указанных сведений, а также в новой редакции изложена форма ОП «Сведения об опекаемом (подопечном)». В частности, данной форме присвоено новое название, а также включен раздел «Сведения об имуществе и доверительном управлении имуществом подопечного».

Приказ ФНС РФ от 22.11.2010 N ММВ-7-6/632 @

Зарегистрировано в Минюсте РФ 29.12.2010 N 19439.



ОГУ «ИКЦ АПК» ПОСТОЯННО ДЕЙСТВУЮЩИЙ

ТРЕТЕЙСКИЙ АГРАРНЫЙ СУД

308600, г. Белгород, ул. Попова, 24

тел. 32-22-18, т/факс 32-35-48

Обзор подготовил Андрей Антоненко, консультант по правовым вопросам ОГУ «ИКЦ АПК»



Красная датская

Выведена в XVIII - XIX веках в Дании, скрещиванием местного (фюненского) скота с ангельской, северошлезвигской и баллумской породами. Одна из лучших пород мира. Разводится в Дании, Польше, России (Московской и Ленинградской областях).



Монбельярдская

Очень неприхотливая порода, хорошо приспосабливается к суровому климату. Экспортируется во многие страны Центральной Европы, Северную Африку, в страны Средиземноморского бассейна, Среднего Востока, Северной и Южной Америки.



Нормандская

Порода укоренилась уже сто лет назад в Бразилии, Колумбии, Эквадоре, Парагвае, Уругвае, Венесуэле, а также в Чили, Северной Америке, являющихся перспективными зонами потенциального развития. Благодаря высококачественному молоку, богатому белками и обладающему достоинствами, ценными в сыроделии, нормандская порода является первой крупной французской молочной породой. Являясь крупной смешанной породой, она позволяет животноводам, занимающимся разведением скота молочного направления, одновременно производить мясо (быки, бычки, выбракованные коровы), отвечающее по своим качествам запросам потребителя: нежное, мраморное и высококачественное.



Холмогорская порода

Скот хорошо акклиматизируется, благодаря чему распространен во многих районах. Разводят в основном в северных и северо-восточных областях Европейской части России и в Сибири. Присущи выносливость, устойчивость к заболеваниям и высокие удои в различных природно-климатических и хозяйственных условиях. Холмогорский скот хорошо приспособлен к суровому климату. В России животных холмогорской породы разводят от северо-западных областей до Якутии и Магаданской области включительно.



Ярославская

Поголовье ярославского скота составляет около 3% от общей численности крупного рогатого скота нашей страны. Животных этой породы разводят

в семи регионах Российской Федерации. Основное поголовье породы сосредоточено в Ярославской, Тверской, Ивановской, Вологодской областях.



Айрширская

Выведена в конце 18 в. в графстве Эр в Шотландии. Распространена во многих странах Европы, в США, Канаде, Австралии. В Россию скот Айрширской породы начали завозить в 19 в., но распространения он не получил. В 60-х гг. 20 в. животных Айрширской породы завозили в СССР из Финляндии. Разводят в северо-западных областях Европейской части РФ.



Бурая швицкая

Выведена в горных районах Швейцарии. Благодаря высоким продуктивным качествам Швицкая порода широко распространена. Во Францию, Италию, США, Канаду, страны Северной и Южной Америки и Африки завозили скот преимущественно молочного типа, в Германию, Австрию, Румынию - мясомолочного.



Красная степная

Формировалась с конца 18 в. на территории современной Запорожской области Украины. Животные приспособлены к жаркому климату, хорошо акклиматизируются. Основные районы разведения - юг Европейской части СНГ, Западная Сибирь, Казахстан.



Костромская порода

Выведена в совхозе «Караваяево» и племенных фермах Костромской области скрещиванием ярославского и местного мисковского скота с альгаусской и швицкой породами. Утверждена в 1945 году. Костромскую породу широко используют для улучшения продуктивных качеств многих пород и местного скота. Разводят в Костромской, Ивановской, Владимирской, областях, в Беларуси.



Симментальская

Выведена в Швейцарии, в Россию Симментальскую породу начали завозить со 2-й половины 19 в. Разводят в РФ, Украине, Беларуси, Казахстане. Симментальскую породу использовали при выведении бестужевской, красной тамбовской, сычевской пород.



Черно-пестрая

Выведена в СССР, основные районы разведения: северо-западные области РФ, Украина, Беларусь, Прибалтика, Узбекистан, Урал, Западная и Восточная Сибирь, Дальний Восток. Достаточно требовательная к кормам. В ее рационе должны быть сено, корнеплоды (при возможности и силос), концентраты, а в пастбищный период - в достатке зеленая трава.



Тагильская

Выведена в 18-19 вв. на Урале. Животные хорошо приспособлены к суровым климатическим условиям. Разводят в Свердловской, Челябинской, Тюменской областях и Удмуртии. Животные тагильской породы отличаются стойкостью к заболеваниям и хорошей приспособленностью к суровым природным и климатическим условиям Урала. К недостаткам породы можно отнести значительную разнотипность телосложения и масти, наличие экстерьерных пороков и невысокую хозяйственную скороспелость.



Красно-пестрая

Представляет большой интерес, не уступают черно-пестрым по молочной продуктивности, (так как обе популяции принадлежат к одной голштинской породе), они лучше приспособлены к содержанию в условиях повышенных температур и солнечной инсоляции южных районов страны.



Голштинская

Голштинская порода выведена в США. Широко используется во всем мире как для улучшения молочной продуктивности местных, так и выведения новых пород.



Джерси (джерсийская)

Выведена в Великобритании (о. Джерси). Распространена во многих странах Европы, США, Австралии и других странах. В России используется для скрещивания с жидкомолочными породами. Джерсейский скот отличается скороспелостью и хорошо акклиматизируется в разных географических зонах. Мясные качества скота джерсейской породы низкие.



Истобенская

Выведена в 19 веке в Истобенской волости Вятской губернии многолетним отбором местного скота и улучшением его холмогорской, швицкой, ярославской и голландской породами. Разводится порода в Кировской области.



Красный голштейн

Голштинская порода выведена в США. Большинство животных этой породы имеет черно-пеструю масть. Встречается также красно-пестрая масть, являющаяся рецессивной формой. Ранее от таких животных старались избавиться. С 1971 г. красно-пестрые животные учитываются как племенные животные, они оформлены в отдельную породу. Широко используется во всем мире как для улучшения молочной продуктивности местных, так и выведения новых пород. В России создан ряд репродукторов скота голштинской породы.



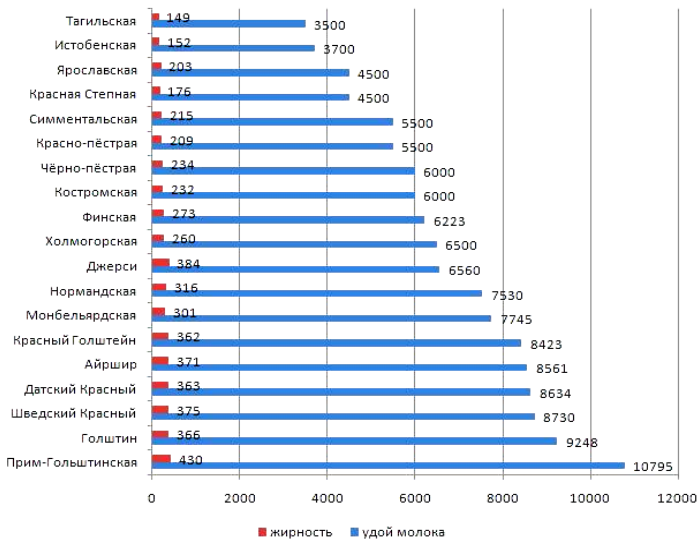
Финская

Современная финская порода скота разделяется на три основные разновидности, в зависимости от её территориального распространения, то есть на западный, восточный и северный подтипы. В настоящее время популяция финских коров составляет всего 1% распространённости от всех молочных пород в Финляндии.

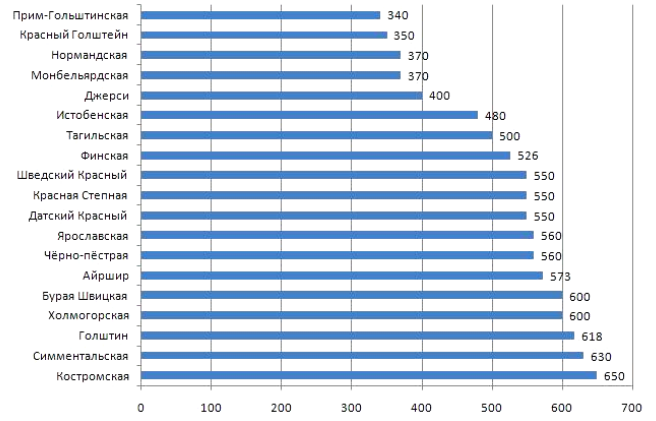
Сравнительные средние характеристики различных молочных пород коров

молочные породы коров	удой молока, кг в год	жирность, %	белок, %	вес взрослой коровы, кг
Айршир	8561	4,33	3,48	573
Бурая Швицкая	4000	3,80	3,40	600
Голштин	9248	3,96	3,40	618
Датский Красный	8634	4,20	3,50	550
Джерси	6560	5,85	4,02	400
Истобенская	3700	4,10	3,50	480
Костромская	6000	3,86	3,36	650
Красная Степная	4500	3,90	3,50	550
Красно-пестрая	5500	3,80	3,40	650
Красный Голштейн	8423	4,30	3,40	350
Монбельярдская	7745	3,89	3,27	370
Нормандская	7530	4,20	3,45	370
Прим-Голштинская	10795	3,98	3,20	340
Симментальская	5500	3,90	3,50	630
Тагильская	3500	4,25	3,60	500
Финская	6223	4,38	3,50	526
Холмогорская	6500	4,00	3,00	600
Чёрно-пестрая	6000	3,90	3,20	560
Шведский Красный	8730	4,30	3,50	550
Ярославская	4500	4,50	3,70	560

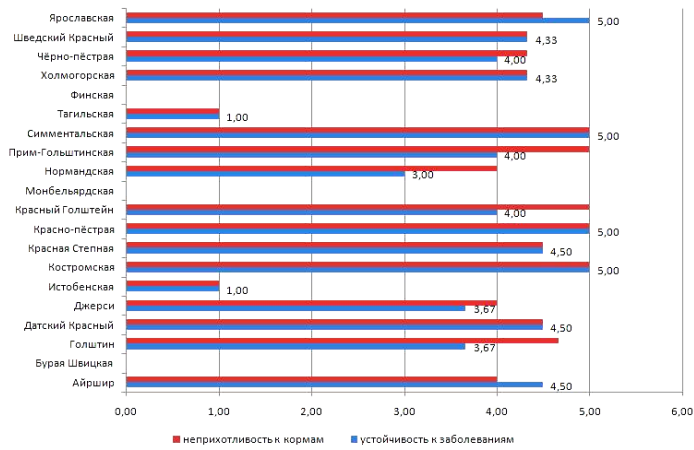
Удой молока и количество жира, кг в год



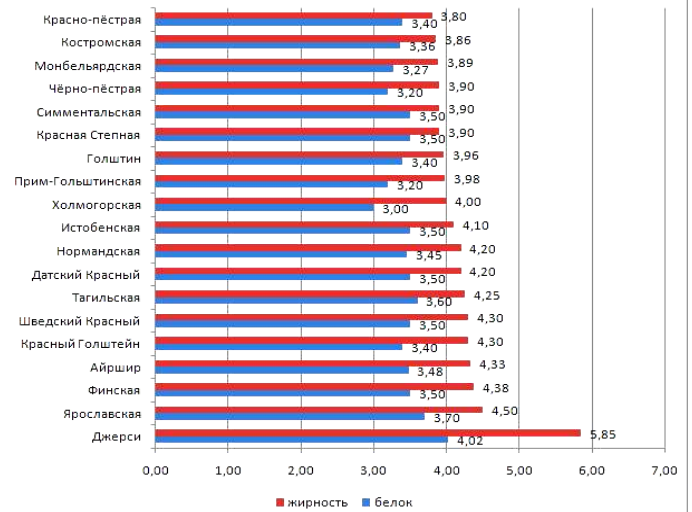
Вес взрослой коровы, кг



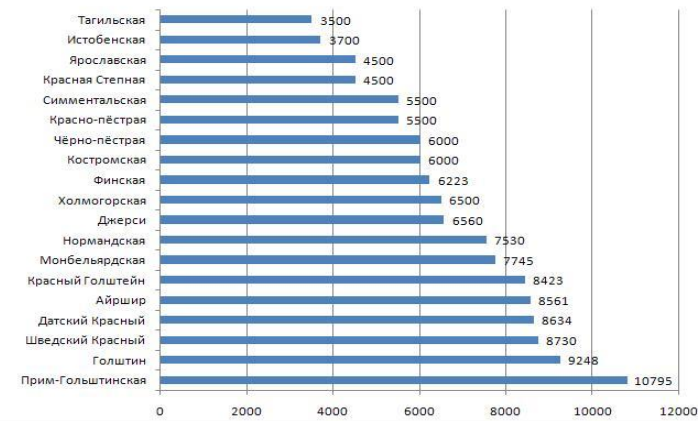
Устойчивость к заболеваниям и неприхотливость к кормам, баллов



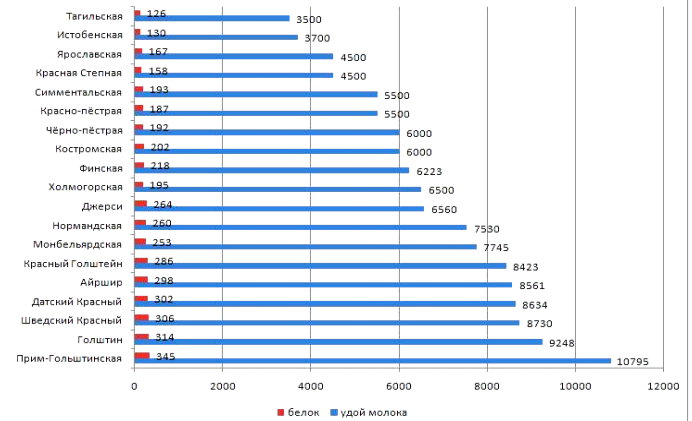
Содержание жира и белка в молоке, %



Удой молока, кг в год



Удой молока и количество белка, кг в год



Экспертные оценки устойчивости коров к заболеваниям и неприхотливости к кормам, баллов

Оценки поставлены по пятибалльной шкале от 1 до 5 (1 - низкая устойчивость к заболеваниям и сильная неприхотливость к кормам, 5 - высокая устойчивость к заболеваниям и неприхотливость к кормам)

молочные породы коров	Александр Егоров, генеральный директор ЗАО "Племязавод "Сушино"		Ирина Воронина, главный зоотехник совхоза "Нестерово"		Николай Стрекозов, заместитель директора ВГ НИИЖ		средняя экспертная оценка	
	устойчивость к заболеваниям	неприхотливость к кормам	устойчивость к заболеваниям	неприхотливость к кормам	устойчивость к заболеваниям	неприхотливость к кормам	устойчивость к заболеваниям	неприхотливость к кормам
Айршир	5	4	4	4			4,50	4,00
Бурая Швицкая								
Голштин	5	5	2	4	4	5	3,67	4,67
Датский Красный	5	5			4	4	4,50	4,50
Джерси	4	4	3	4	4	4	3,67	4,00
Истобенская					1	1	1,00	1,00
Костромская	5	5			5	5	5,00	5,00
Красная Степная	5	5	4	4			4,50	4,50
Красно-пёстрая			5	5			5,00	5,00
Красный Голштейн					4	5	4,00	5,00
Монбельярдская								
Нормандская			3	4			3,00	4,00
Прим-Гольштинская					4	5	4,00	5,00
Симментальская	5	5	5	5	5	5	5,00	5,00
Тагильская					1	1	1,00	1,00
Финская								
Холмогорская	5	5	4	4	4	4	4,33	4,33
Чёрно-пёстрая	5	5	2	4	5	4	4,00	4,33
Шведский Красный	4	4	4	4	5	5	4,33	4,33
Ярославская	5	5			5	4	5,00	4,50

По мнению Александра Егорова, лучшие породы по показателям устойчивости к заболеваниям и неприхотливости к кормам - **костромская** и **чёрно-пёстрая**. Николай Стрекозов в качестве лучших отметил **чёрно-пёструю** и **симментальскую** породы, а вот **истобенскую** и **тагильскую** назвал неконкурентоспособными.



Доска Объявлений

Здесь все желающие представители (организации, работники и специалисты) агропромышленного комплекса могут размещать свои объявления. Всем абонентам - **бесплатно**. Для размещения Вашего объявления в еженедельнике пришлите его не позднее четверга каждой недели на e-mail: nat@belapk.ru или перешлите по факсу: 8(4722)32-37-64 с отметкой «Доска Объявлений». Условия: Объявление должно быть краткое (не более 4 строк), информативное, с координатами обратной связи.

Ярмарки

Еженедельно по пятницам, субботам и воскресеньям на рынке «Спутник» проводятся продуктовые ярмарки. Открыта площадка для продажи домашних животных. По вопросам участия в ярмарках обращайтесь по телефону (47-22) 27-45-66

Карп весом 0,5 кг по цене 60 руб. за 1 кг в количестве 6 тонн.

Контактное лицо: Кучеров Александр Иванович, тел.: 89611722963

Шебекинский район

Тюльпаны к 8 марта оптом. Цена от 25 руб/шт. (Заявки принимаются до 1 марта.)

Луковицы тюльпанов от производителя выращиваемые на наших плантациях Белгородской обл. оптовая реализация для выгонки и озеленения, а также луковица из Голландии. Заявки на луковицы принимаются с марта по июль.

ИП БОЛТЕНКОВ; тел: +7-920-551-02-02, 8-47248-7-21-02. Болтенков Игорь Семенович;
boltenkov2@mail.ru, tulips.shebekino.ru

www.belferma.ru

Алексеевский район

Мед. Пчелопарк «Бортъ»; Колесник Владимир Сергеевич

тел: (47234)7-15-39, Объем реализации, тонн: 1; Цена реализации, руб./кг 220

Мясо птицы (гуси). Клюков Василий Петрович; тел: (47234)7-32-22; Объем реализации, тонн: 0,3 Цена реализации, руб./кг 200

Ракитянский район

Свиньи в убойном виде. ИП Сербин Валерий Иванович; тел: 89103262768 Объем реализации:10 гол.; Цена реализации, руб./кг :130

Семена фацелии. Глава КФХ Бондаренко Олег Александрович; тел: 89056755060; Объем реализации, тонн:3,5; 75

Белгородский район

Домашнее молоко. Приглашаем к сотрудничеству предприятия по переработке молока.

Мы обеспечиваем: 1) непрерывные поставки молока в заявленном объеме; 2) гарантируем его качество; 3) выполняем договорные обязательства.

Поставщик: 308034, г. Белгород, ул. Королева, д. 2а, корп. 2, оф. 717. Тел/факс: (4722) 20-13-88


www.belferma.ru



Цены



Мониторинг предлагаемых закупочных и отпускных цен пищевых и перерабатывающих предприятий области по отдельным видам продукции (с НДС, руб./т)

	ЗАО «Новооскольский комбикормовый завод»			Комбинат хлебопродуктов «Старооскольский»			БКХП			Филиал "УК ЭФКО"			Чернянский МЭЗ		
	min	max	trend	min	max	trend	min	max	trend	min	max	trend	min	max	trend
закупочные цены															
Пшеница 3 класс				8000		↑ 5%									
Пшеница 4 класс				7800		↑ 5%									
Пшеница 5 класс				7500		↑ 3%									
Ячмень фуражный															
Овёс															
Рожь (прод.)															
Кукуруза				10000											
Подсолнечник										19500					
Соя															
Горох				11000											
отпускные цены															
Шрот подсолнечниковый										6500	9000				
Шрот высококонцентрированный										11000					
Жмых															
Мука пшеничная хлебопекарная															
Высший сорт	8885	-		12607		↓ 2,2%									
Первый сорт	7350	-		11322		↓ 1,3%									
Второй сорт				9913		↑ 1,2%									
Мука пшеничная общего назначения													-		
Тип М 55-23				11500		↑ 0,8%									
Тип М 75-23				9868		↑ 7,0%									
Тип М 145-23															
Мука ржаная				9853		↓ 0,06%									
Комбикорм для КРС				7500		↑ 7%									
Комбикорм для свиней				8200		↑ 17%									
Комбикорм для птицы				8215		↑ 4%	13634	16847	↑ 3,5%						

Информационно-аналитический отдел ОГУ «ИКЦ АПК»



Информация о закупочных и отпускных ценах по молочным комбинатам (рублей, с НДС)



	Закупочные, руб. /т						Отпускные, руб./кг			Отпускные, руб./кг				Отпускные, руб./кг				Отпускные, руб./кг		COM	
	Молоко 1 с. охл. баз. жир. 3.4%			Молоко от населения (без НДС)			Масло крестьянское	Молоко (п/пак.) 2,5% жир.	Молоко (п/пак.) 3,2% жир.	Кефир (п/пак.) 2,5% жир.	Сметана 15% жир. п/ пак 0,5л.	Сметана 20% жир. п/пак 0,5л.	Сыр твердый	Творог 9% жир. Весовой							
	min	max	trend	min	max	trend		trend		trend		trend		trend		trend		trend			
Алексеевский МКК	18100		↑ 2%	16000			222	-	23,8		27,4	-	25	-	35,2	-					
Белгородский МК	17000	19700					222,64	-	23,54		26,62	-	24,2	↑ 7%	36,63	-	44,88	-		106,3	
Валуйский МК	временно не работает																				
«Русь-молоко» Короча	16000						225,2		23				24				42			115	
Тулчинка.RU	17710		-	15500																	
«Содружество» Ровеньки	17600	18200		16000		-	210		25		28		26,4						222		
МК «Авида» Старый Оскол	16200	18000	↓ 3%						23,8				23,94		34,2		44,55	↑ 3%			
ООО «Онкен», Прохоровка	17500																				
Шебекинский МЗ	16500	18000					239,4		24,15		28,35		25,2		36,65		44			109,6	
Томаровский МЗ	16700	18500		15000			218		23,42		27,92		24,5		35,04		44,55			113,7	
ОАО «Белмолпродукт»	18000	18500																			

Отдел прогнозирования развития АПК Департамента АПК Белгородской области

Закупочные цены в соседних регионах по состоянию на 1 декабря с НДС за 1 тонну (тыс. руб.)

Области	молоко 1с в зач. весе	КРС выс. упит.	Свиньи 1,2 категории
Тамбовская	15,73-17,11		
Курская	14,85-20,35	60,0-80,0	80,0-85,0
Липецкая	15,95-19,80	65,0-75,0	65,0-67,0
Воронежская	15,73-18,5	55-65	70,0-77,0
Белгородская	16-19,7	45-57	69-83
Краснодарский край	14,18-16,1	71,5-77	61-62



Отпускные цены на куриное пищевое яйцо по птицефабрикам

№п-п	Предприятие	Цена реализации (с НДС) руб/десяток
1	ЗАО Агрофирма «Русь»	22,50 (без НДС)
2	ЗАО «Реал Инвест»	25,00
3	ООО «Белгород-семена» (в среднем по холдингу)	21,01



**Управление целевых программ в животноводстве
Департамента АПК Белгородской области**

Информация о закупочных и отпускных ценах по мясокомбинатам



	ОАО Алексеевский МПК			ОАО Губкинский МК			ОАО Чернянский МК			ЗАО Томаровский МК		
	min	max	trend	min	max	trend	min	max	trend	min	max	trend
закупочные цены (руб. за 1 тонну с НДС)												
КРС высшей упитанности				45000	55000	↑ 7%				57000		
Свиньи 2 категории	78000	83000	↑ 4%				69000		↓ 1%	70000		↓ 1%
Свиньи бекон												
отпускные цены (руб. за 1 кг с НДС)												
Сосиски любительские				140,2		↑ 2%				167,1		
Сосиски молочные	161,71			164,8		↑ 2%	169		↑ 4%			
Шпикачки				158,1		↑ 2%	156,5			184		
Колбаса вареная молочная	193,64			191,3		↑ 2%	198,3		↑ 5%	179,4		
Колбаса докторская	203,94			217,2		↑ 2%	216		↑ 4%	199,2		
колбаса вареная Московская	151,41			153								
Колбаса варёная чайная	123,6									150,3		
Колбаса вареная для завтрака										125,1		
Колбаса Останкинская				201,3		↑ 2%				193		
Колбаса п/копчёная таллиннская	198,79			220		↑ 2%	213					
Колбаса копчёная Московская	339,9			354,5		↑ 3%	344			349,4		
Колбаса п/копчёная Одесская				197,1		↑ 2%	185					
Колбаса п/копченая краковская	236,9			247,4		↑ 2%	249,3		↑ 3%	252		
Ветчина для завтрака	257,5			261,3		↑ 3%				265,7		
Мясокостная мука							13,5			8		

Отдел прогнозирования развития АПК Департамента АПК Белгородской области





ОГУ "ИКЦ АПК" поздравляет с Днём Рождения:

**Заместителя начальника управления - начальника отдела малых форм
хозяйствования и социального развития села департамента АПК Белгородской
области**

Красильникову Валентину Ивановну

**Заместителя начальника управления – начальника отдела кадровой работы и
непрерывного аграрного образования управления организационной, кадровой
работы и правового обеспечения АПК департамента агропромышленного
комплекса Белгородской области**

Чертову Нину Петровну

Генерального директора ЗАО «Томмолоко» Яковлевского района

Мирошникову Надежду Ивановну

Инспектора по кадрам ГУП «Семейные фермы Белогорья»

Тимину Светлану Анатольевну

**Генерального директора ЗАО «Большевик» Грайворонского района, депутата
Белгородской областной Думы**

Горбач Валентину Николаевну

*Где взять одних благополучии?
Так не бывает - это факт.
Но пусть побольше будет «лучше»
И меньше будет «кое-как».
Мы Вам желаем в день рожденья
Улыбок, радостных хлопот,
Здоровья, счастья и веселья
Сегодня, завтра, круглый год!*