

**ОГАУ «Инновационно-консультационный центр агропромышленного
комплекса»**



Маркетинговое исследование:

Рынок масла сливочного за 2017-2021 гг.



г. Белгород 2022

Оглавление

I Современное состояние рынка масла сливочного в мире.....	3
1.1 Состав и свойства масла сливочного.....	3
1.2 Производство масла сливочного в мире	5
II Обзор рынка масла сливочного в России	7
2.1 Производство масла сливочного в России.....	7
2.2 Производители масла сливочного в России	9
2.3 Цена на масло сливочное в России.....	10
2.4 Потребление сливочного масла в России.....	20
2.5 Производство масла сливочного в Белгородской области.....	21
2.6 Производители масла сливочного в Белгородской области	21
2.7 Цены на сливочное масло в Белгородской области	23
III Внешняя торговля маслом сливочным	24



I Современное состояние рынка масла сливочного в мире

1.1 Состав и свойства масла сливочного

Масло сливочное - продукт, изготавливаемый сепарированием или сбиванием сливок, полученных из коровьего молока, реже из молока другого крупного и мелкого рогатого скота. Первое в истории сливочное масло было получено в Индии около трех тысячелетий назад, в промышленных масштабах выпускать его начали в начале XIX века.

Концентрация жира в сливочном масле достигает 82,5%. Из сливочного масла делают также топленое масло, в нём содержится не менее 98% жира.

В зависимости от массовой доли жира, в России принята следующая классификация масла:

- Традиционное - массовая доля жира - 82,5%;
- Любительское - массовая доля жира - 80%;
- Крестьянское - массовая доля жира - 72,5%;
- Бутербродное - массовая доля жира - 61%;
- Чайное - массовая доля жира - 50%.

В состав сливочного масла входит до 150 жирных кислот. Большую часть этих кислот составляют насыщенные, также в составе содержатся и ненасыщенные жирные кислоты - арахидоновая, линоленовая и линолевая. Ненасыщенные жирные кислоты выводят из организма "плохой" холестерин, важны для нормального зрения, для работы нервной системы, здоровья кожи и слизистых оболочек. Польза сливочного масла также заключается в том, что оно является источником жирорастворимых витаминов - А, Е, D, К. Витамин А (ретинол) поддерживает работу иммунитета по защите от болезнетворных бактерий и вирусов, он является сильным антиоксидантом, без него невозможно полноценное зрение. Витамин Е участвует в восстановлении поврежденных тканей, один из антиоксидантов, поддерживает красоту и здоровье волос, кожи и ногтей. Витамин D играет важную роль в обмене кальция и фосфора, участвует в образовании костей и суставов, является

витамином роста. Витамин К влияет на свертываемость крови, повышая ее. Молочные жиры способствуют усвоению организмом кальция, важного для работы мышц и построения костной ткани.

Калорийность сливочного масла составляет около 748 ккал на 100 грамм. Еще выше калорийность топленого масла - 887 ккал на 100 грамм продукта. Чтобы избежать неблагоприятного влияния масла на здоровье, следует помнить, что потреблять его можно не более 12 грамм в сутки (таблица 1).

Таблица 1

Энергетическая ценность сливочного масла.

Содержание в 100 г продукта	Белки, г	Жиры, г	Углеводы, г	Калорийность, ккал
Масло коровье топленое	0,30	98,00	0,60	887
Масло сливочное бутербродное	2,50	61,50	1,70	556
Масло сливочное крестьянское	0,80	72,50	1,30	661
Масло сливочное любительское	0,70	78,90	1,00	709
Масло сливочное несоленое	0,50	82,50	0,80	748

Минералов в сливочном масле немного, но они все же есть (таблица 2).

Таблица 2

Минеральные вещества

Содержание в 100 г продукта	Натрий,	Калий,	Кальций,	Магний,	Фосфор,	Железо,
	мг	мг	мг	мг	мг	мг
Масло сливочное бутербродное	16,00	25,00	34,00	1,50	45,00	0,30
Масло сливочное крестьянское	15,00	30,00	24,00	0,50	30,00	0,20
Масло сливочное любительское	10,00	23,00	18,00	0,40	26,00	0,10
Масло сливочное несоленое	7,00	15,00	12,00	0,40	19,00	0,20

1.2 Производство масла сливочного в мире

Мировой объем производства сливочного масла в 2021 году составил 11,6 млн тонн и по сравнению с 2017 годом вырос на 1,3 млн тонн или 12,6%. В среднем за 2017-2021 гг. объем производства сливочного масла рос на 2,6% ежегодно.

В структуре мирового производства сливочного масла лидирующие позиции занимает Индия, на долю которой приходится более половины мирового производства. Ежегодно страна наращивает объем производства в среднем на 4,1%.

Вторую позицию занимают страны Европейского союза с долей около 20%, на долю США приходится порядка 10% (рисунок 1).

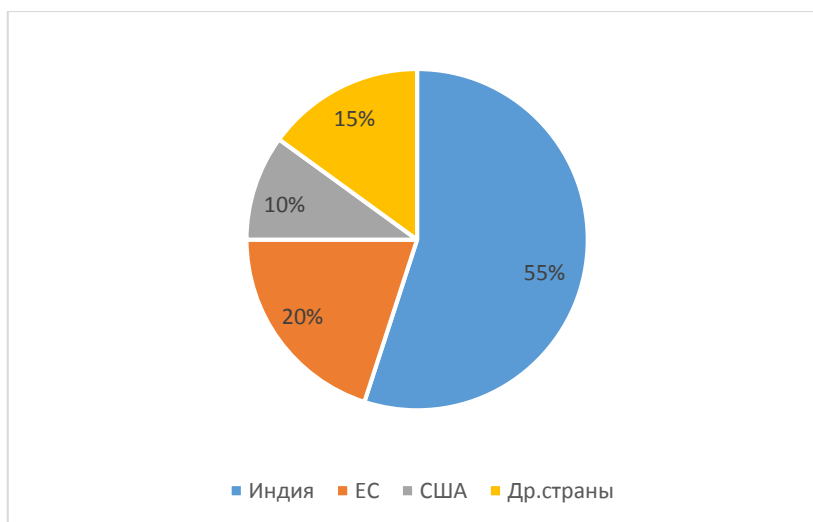


Рис.1. Доля стран по производству сливочного масла, %.

Третий год подряд на рынке сливочного масла наблюдается рост экспорта. Больше всего на экспорт отправили производители из Ирландии (289 тыс. тонн), Голландии (258 тыс. тонн) и Новой Зеландии (233 тыс. тонн) (рисунок 2).

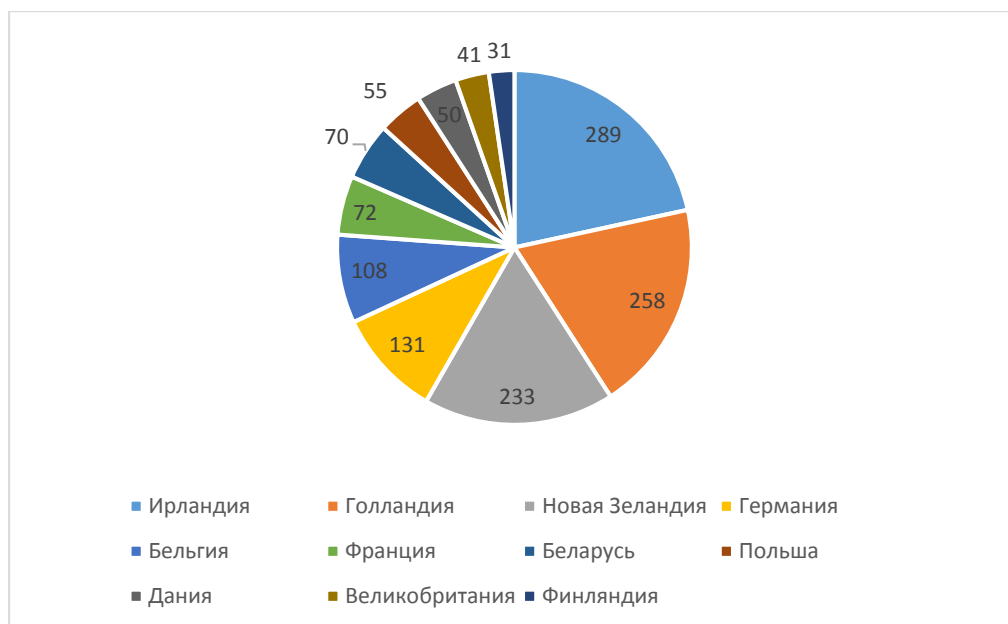


Рис.2. Экспорт масла сливочного в мире в 2021 году, тыс. тонн.

Далее с большим отрывом идёт Германия (131 тыс. тонн), Бельгия (108 тыс. тонн), Франция (72 тыс. тонн) и Беларусь (70 тыс. тонн). Вместе эти страны составили 26% мирового экспорта масла. Польша в 2021 году отгрузила 55 тыс. тонн, Дания — 50 тыс. тонн, Великобритания — 41 тыс. тонн, Финляндия — 31 тыс. тонн

II Обзор рынка масла сливочного в России

2.1 Производство масла сливочного в России

Производство сливочного масла в 2021 году составило 272,8 тыс. тонн, что на 3,2% меньше чем годом ранее. Всего за период с 2017 года производство снизилось на 1,4% (рисунок 3).

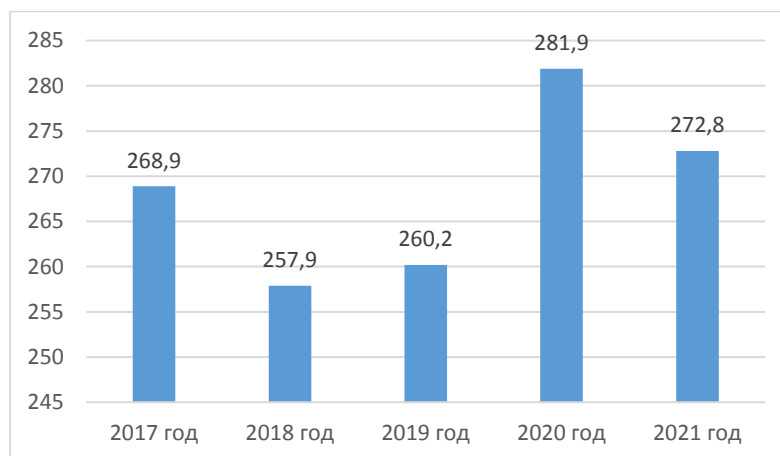


Рис.3. Производство масла сливочного в России в 2017-2021гг., тыс. тонн.

Лидером по производству сливочного масла среди федеральных округов является Приволжский ФО (доля – 30%). В 2021 году в данном округе произвели 82,3 тыс. тонн (- 7,3% к 2020 году).

На втором месте Центральный ФО (доля – 27,4%) – 75 тыс. тонн (+7,5% к 2020 году).

Третье место по производству сливочного масла занял Сибирский ФО (доля – 18%). Производство осталось на уровне 2020 года.

Южный ФО (доля - 8,5%) произвел в 2021 году 23,2 тыс. тонн масла сливочного (-12,4% к 2020 году).

Северо – Западный ФО (доля – 6,7%) – 18,4 тыс. тонн в 2021 году (-10,6% к 2020 году).

Уральский ФО (доля - 4%) – 10,9 тыс. тонн (-10,6% к 2020 году).

Чуть меньше произвели в Северо-Кавказском ФО (доля – 3,7%) – 10 тыс. тонн (-5,7% к 2020 году).

На последнем месте находится Дальневосточный ФО (доля 1,3%) – 3,6 тыс. тонн (-16% к 2020 году) (таблица 3).

Производство сливочного масла в ФО в 2017-2021гг, тонн.

	2017 год	2018 год	2019 год	2020 год	2021 год
Центральный ФО	70 356	72 103	65 297	69 818	75 016
Северо-Западный ФО	16 211	15 536	17 781	20 633	18 367
Южный ФО	19 267	20 730	24 698	26 528	23 205
Северо-Кавказский ФО	12 610	14 055	9 874	10 366	10 045
Приволжский ФО	90 435	78 755	81 495	88 803	82 317
Уральский ФО	11 319	11 036	10 445	12 201	10 925
Сибирский ФО	44 753	41 708	46 157	49 336	49 320
Дальневосточный ФО	3 975	3 958	4 465	4 284	3 576

Лидирующими регионами по производству масла сливочного в 2021 году стали:

Алтайский край – 20,5 тыс. тонн (-6% к 2020 году);

Воронежская область – 19,8 тыс. тонн (+22,2% к 2020 году);

Пермский край – 15 тыс. тонн (+10,3% к 2020 году);

Республика Татарстан – 14,7 тыс. тонн (-33,8% к 2020 году);

Краснодарский край – 12,3 тыс. тонн (-6,8% к 2020 году) (рисунок 4).

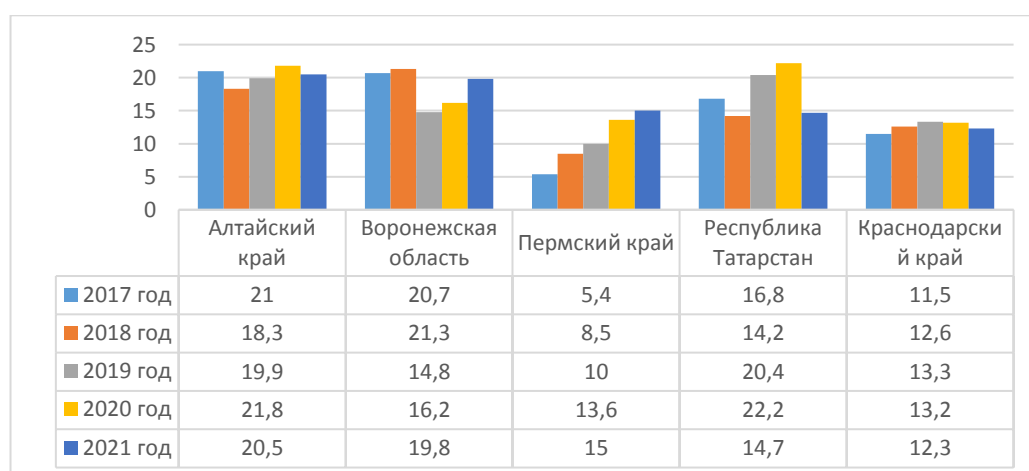


Рис.4. Регионы-лидеры по производству сливочного масла в 2017-2021гг., тыс. тонн.

2.2 Производители масла сливочного в России

Группа компаний "Danone-Юнимилк" является дочерним предприятием международной компании Danone и объединяет в своей структуре около 30 предприятий. Основные направления деятельности – выпуск свежих кисломолочных продуктов, бутилированной воды, детского и клинического питания. Наиболее известная торговая марка сливочного масла, продвигаемая компанией, – это "Простоквашино" в оригинальной упаковке с героями известного мультфильма.

Сильнейший конкурент "Danone-Юнимилк" – компания "Вимм-Билль-Данн", насчитывающая более трех десятков производственных предприятий на территории России и стран СНГ, вошедшая в структуру ГК "PepsiCo" в 2011 году. Именно это и позволило группе компаний выйти в число лидеров по выпуску продуктов питания и объемам переработки сырого молока. Сливочное масло, выпускаемое под торговой маркой "Домик в деревне", пользуется популярностью россиян благодаря своей стопроцентной натуральности.

На базе Ивановского молочного комбината успешно функционирует ООО "Ивмолокопродукт", в ассортиментном перечне которого насчитывается около 150 наименований продукции. В процессе производства используется как импортное, так и отечественное сырье, проходящее строгую процедуру контроля качества. Компания давно выпускает товары под брендом "Бабушкины продукты", известные в столице и области, а не так давно начала выпуск сливочного масла под торговой маркой "Молочный источник".

Одним из крупнейших молокоперерабатывающих комплексов в Поволжье считается агропромышленный союз "АЛЕВ", в структуру которого входят две производственные компании: ульяновская ЗАО "Алев" и самарский маслосырорудельный завод "Кошкинский". Компания выпускает широкий спектр масложировой продукции: сливочного масла под торговыми марками

"Кошкинское" и "Выбор хозяйки", маргаринов, спредов, в том числе и шоколадных, а также молока и кисломолочных продуктов.

Белгородская компания "Тульчинка" – одна из крупнейших в регионе. Основная деятельность сконцентрирована на производстве спредов: в линейке этой продукции представлено 12 наименований под брендом "Тульчинка", в то время как сливочного масла – всего две разновидности.

Воронежская компания "Молвест", выпускающая сливочное масло "Вкуснотеево", признанное одним из самых лучших в России. Предприятие продвигает сразу несколько торговых марок: "Иван Поддубный", "Волжские просторы" и "Кубанский хуторок".

2.3 Цена на масло сливочное в России

Графическое изображение динамического ряда средних потребительских цен по России в целом на сливочное масло с января 2021 года по март 2022 года представлено на рисунке 5.

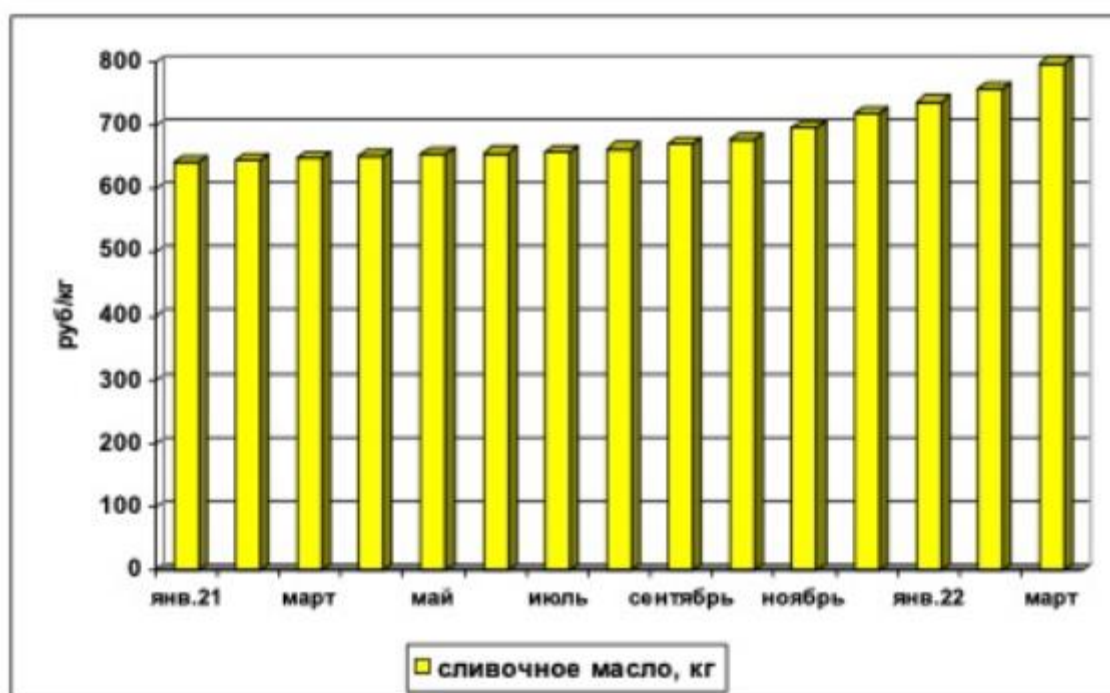


Рис.5. Динамика средних потребительских цен на сливочное масло в 2021 и в 2022 году, рублей за кг.

Из графика видно, что в первой половине 2021 года, примерно до июля-августа средние потребительские цены на сливочное масло оставались

относительно стабильными. Потом начался более интенсивный рост и в сентябре-октябре рост средних потребительских цен еще более активизировался. Рост цен за год составил 11,9%. Это весьма значительный рост.

За три месяца 2022 года на рынке сливочного масла сохраняется тенденция активного роста средних по стране потребительских цен. Средняя цена в январе 2022 года – 737,58 рублей, в марте – уже 798,71 рублей. Рост составил 61,13 рублей или 8,3%.

Данные по федеральным округам представлены в таблице 4.

Таблица 4

Средние потребительские цены на сливочное масло по федеральным округам РФ по состоянию на январь и март 2022 года, рублей за кг.

Федеральный округ	январь, Руб./кг	март, Руб./кг	Изменение, %
РФ в целом	737,58	798,71	108,3
Центральный	803,03	865,32	107,8
Северо-Западный	863,04	932,27	108,0
Южный	651,15	709,40	108,9
Северо-Кавказский	700,18	779,50	111,3
Приволжский	638,91	687,41	107,6
Уральский	734,02	788,60	107,4
Сибирский	697,30	759,98	109,0
Дальневосточный	892,22	968,17	108,5

Максимальный рост цен за рассматриваемый период 2022 года на сливочное масло наблюдался в Северо-Кавказском и Сибирском федеральных округах, там цены возросли на 11,3% и 9%, соответственно.

Наименьший рост потребительских цен отмечался в Уральском федеральном округе. Там средние цены возросли на 7,4%.

В марте 2022 года самая дорогая продукция продавалась в Дальневосточном ФО, средняя цена на нее примерно на 21% выше среднероссийского уровня.

Самое дешевое сливочное масло продается в Приволжском ФО. Цена в этом округе в марте была ниже среднероссийской цены на 14%.

Расчет изменения средних потребительских цен на сливочное масло за январь-март 2022 года на более детальном уровне — в областном разрезе представлен в таблице 5.

Таблица 5

Средние потребительские цены на сливочное масло по регионам РФ по состоянию на январь и март 2022 года, рублей за кг.

Регион РФ	январь, Руб./кг	март, Руб./кг	Изменение, %
Российская Федерация	737,58	798,71	108,3
Центральный Федеральный округ	803,03	865,32	107,8
Белгородская область	609,89	636,67	104,4
Брянская область	654,51	708,51	108,3
Владимирская область	717,65	777,98	108,4
Воронежская область	654,84	724,76	110,7

Регион РФ	январь, Руб./кг	март, Руб./кг	Изменение, %
Ивановская область	701,27	787,72	112,3
Калужская область	778,45	829,79	106,6
Костромская область	679,91	738,41	108,6
Курская область	672,85	693,17	103,0
Липецкая область	633,66	672,34	106,1
Московская область	900,17	977,20	108,6
Орловская область	761,59	805,49	105,8
Рязанская область	638,61	665,87	104,3
Смоленская область	766,16	758,19	99,0
Тамбовская область	672,09	711,47	105,9
Тверская область	841,86	908,12	107,9
Тульская область	780,62	842,99	108,0
Ярославская область	696,71	756,71	108,6
г. Москва	959,12	1 039,2	108,3
Северо-Западный Федеральный округ	863,04	932,27	108,0
Республика Карелия	862,94	893,21	103,5
Республика Коми	785,78	811,75	103,3

Регион РФ	январь, Руб./кг	март, Руб./кг	Изменение, %
Архангельская область	883,87	948,46	107,3
Ненецкий авт. округ	921,44	1 007,7	109,4
Архангельская область (без автономного округа)	882,13	945,72	107,2
Вологодская область	825,52	901,18	109,2
Калининградская область	669,87	769,09	114,8
Ленинградская область	875,20	917,34	104,8
Мурманская область	922,22	992,21	107,6
Новгородская область	731,45	786,60	107,5
Псковская область	795,16	853,59	107,3
г. Санкт-Петербург	929,37	1 014,61	109,2
Южный Федеральный округ	651,15	709,40	108,9
Республика Адыгея	700,62	780,37	111,4
Республика Калмыкия	698,23	731,64	104,8
Республика Крым	872,16	947,51	108,6
Краснодарский край	604,86	667,58	110,4
Астраханская область	747,41	810,71	108,5

Регион РФ	январь, Руб./кг	март, Руб./кг	Изменение, %
Волгоградская область	659,96	697,07	105,6
Ростовская область	612,75	667,54	108,9
Г. Севастополь	885,62	944,53	106,7
Северо-Кавказский Федеральный округ	700,18	779,50	111,3
Республика Дагестан	717,14	815,59	113,7
Республика Ингушетия	646,16	743,63	115,1
Кабардино-Балкарская Республика	637,71	709,14	111,2
Карачаево-Черкесская Республика	774,83	898,59	116,0
Республика Северная Осетия-Алания	599,78	687,65	114,7
Чеченская Республика	685,77	745,48	108,7
Ставропольский край	729,17	764,95	104,9
Приволжский Федеральный округ	638,91	687,41	107,6
Республика Башкортостан	683,61	727,40	106,4
Республика Марий Эл	574,82	625,04	108,7
Республика Мордовия	598,86	638,28	106,6

Регион РФ	январь, Руб./кг	март, Руб./кг	Изменение, %
Республика Татарстан	585,49	636,44	108,7
Удмуртская Республика	610,29	658,34	107,9
Чувашская Республика	611,96	658,05	107,5
Пермский край	698,32	747,97	107,1
Кировская область	629,71	652,51	103,6
Нижегородская область	661,32	718,79	108,7
Оренбургская область	632,80	675,50	106,7
Пензенская область	610,64	680,54	111,4
Самарская область	628,89	661,56	105,2
Саратовская область	656,93	718,79	109,4
Ульяновская область	682,36	735,54	107,8
Уральский Федеральный округ	734,02	788,60	107,4
Курганская область	677,19	732,88	108,2
Свердловская область	710,52	776,90	109,3
Тюменская область	805,95	847,61	105,2
Ханты-Мансийский авт. округ-Югра	879,30	930,53	105,8

Регион РФ	январь, Руб./кг	март, Руб./кг	Изменение, %
Ямало-Ненецкий авт. округ	899,40	918,47	102,1
Челябинская область	697,79	750,20	107,5
Сибирский Федеральный округ	697,30	759,98	109,0
Республика Алтай	666,36	735,57	110,4
Республика Тыва	678,45	769,75	113,5
Республика Хакасия	815,21	853,58	104,7
Алтайский край	635,54	694,94	109,3
Красноярский край	779,12	820,08	105,3
Иркутская область	762,25	860,23	112,9
Кемеровская область- Кузбасс	647,06	719,62	111,2
Новосибирская область	755,89	844,13	111,7
Омская область	637,35	681,02	106,9
Томская область	609,72	650,19	106,6
Дальневосточный Федеральный округ	892,22	968,17	108,5
Республика Бурятия	881,34	948,09	107,6
Забайкальский край	929,18	954,54	102,7

Регион РФ	январь, Руб./кг	март, Руб./кг	Изменение, %
Республика Саха (Якутия)	783,26	882,43	112,7
Камчатский край	889,85	990,16	111,3
Приморский край	902,91	967,74	107,2
Хабаровский край	963,33	1 057,58	109,8
Амурская область	854,54	934,86	109,4
Магаданская область	806,20	837,77	103,9
Сахалинская область	1 069,88	1 185,79	110,8
Еврейская автономная область	952,73	1 038,92	109,0
Чукотский автономный округ	1 051,99	912,52	86,7

Средняя потребительская цена на сливочное масло на протяжении трех месяцев 2022 года по России в целом изменялась довольно интенсивно, поэтому на уровне регионов наблюдались заметные колебания средних цен.

Наиболее заметно, более, чем на 10%, потребительские цены на сливочное масло за январь-март 2022 года возросли в следующих регионах Российской Федерации: в Карачаево-Черкесской Республике – на 16%, в Республике Ингушетия – на 15,1%, в Калининградской области – на 14,8%, в Республике Северная Осетия-Алания – на 14,7%, в Республике Дагестан – на 13,7%, в Республике Тыва – на 13,5%, в Иркутской области – на 12,9%, в Республике Саха – на 12,7%, в Ивановской области – на 12,3%, в

Новосибирской области – на 11,7%, в Республике Адыгея – на 11,4%, в Пензенской области – на 11,4%, в Камчатском крае – на 11,3%, в Кабардино-Балкарской Республике – на 11,2%, в Кемеровской области – на 11,2%, в Сахалинской области – на 10,8%, в Воронежской области – на 10,7%, в Краснодарском крае – 10,4%, в Республике Алтай – на 10,4%.

В двух регионах Российской Федерации средние потребительские цены на масло за рассматриваемый период 2022 года снизились. Отметим эти области. В Чукотском автономном округе – на 13,3%, и в Смоленской области – на 1,0%.

Наиболее стабильными потребительские цены были: в Ямало-Ненецком автономном округе – 2,1%, (март 2022 года к январю), в Забайкальском крае – 2,7%, в Курской области – 3%, в Республике Коми – 3,3%, в Республике Карелия – 3,5%, в Кировской области – 3,6%, в Магаданской области — 3,9%.

Высокими ценами на сливочное масло обычно отличаются регионы Дальневосточного федерального округа. В марте 2022 года цена за 1 кг масла составила: в Сахалинской области – 1185,79 рублей, в Хабаровском крае – 1057,58 рублей, в Еврейской автономной области – 1038,92 рублей, в Камчатском крае – 990,16 рублей, в Приморском крае – 967,74 рублей, в Забайкальском крае – 954,54 рублей, в Республике Бурятия – 948,09 рублей, в Амурской области – 934,86 рублей, в Чукотском автономном округе – 912,52 рублей, в Магаданской области – 837,77 рублей.

Дорогая продукция продается также: в г. Москва – 1039,2 рублей, в г. Санкт-Петербург – 1014,61 рублей, в Ненецком автономном округе – 1007,7 рублей, в Мурманской области – 992,21 рублей, в Московской области – 977,2 рублей, в Архангельской области – 948,46 рублей, в Республике Крым – 947,51 рублей, в Ханты-Мансийском автономном округе – 930,53 рублей, в Ямало-Ненецком автономном округе – 918,47 рублей, в Ленинградской области – 917,34 рублей, в Тверской области – 908,12 рублей, в Вологодской области – 901,18 рублей, в Республике Карелия – 893,21 рублей.

Самые низкие по стране цены на масло отмечались в Приволжском федеральном округе: в Республике Марий Эл – 625,04 рублей, в Республике Татарстан – 636,44 рублей, в Республике Мордовия – 638,28 рублей, в Кировской области – 652,51 рублей, в Чувашской Республике – 658,05 рублей, в Удмуртской Республике 658,34 рублей, в Самарской области – 661,56 рублей, в Оренбургской области – 675,5 рублей, в Пензенской области – 680,54 рублей.

Невысокие цены на сливочное масло отмечались также в Сибирском федеральном округе: в Томской области – 650,19 рублей, в Омской области – 681,02 рублей, в Алтайском крае – 694,94 рублей.

Настоящее сливочное масло не может стоить дешево. Ведь для того чтобы приготовить один килограмм этого продукта, нужно минимум 22 литра коровьего молока. Цена - это один из критериев, на который стоит обратить внимание при покупке сливочного масла. Слишком дешевый товар вызывает подозрение. Скорее всего, в нем есть растительные добавки.

2.4 Потребление сливочного масла в России

За 10 лет потребление сливочного масла россиянами сократилось до минимума. Потребление молочной продукции снижается и в качестве, и в количестве, акцент перемещается в сторону эконом вариантов, в том числе продуктов с заменителями молочного жира. Количество потребления молочных продуктов в 2021 году снизилось до 234 кг на человека в год. Рациональная норма потребления молочных продуктов, установленная в России, составляет – 325 кг на человека, включая 2 кг сливочного масла, 7 кг сыра и 10 кг творога. Максимальное потребление молочной продукции было зафиксировано 30 лет назад — 387 кг на душу населения.

Для сравнения стоит отметить, что в Скандинавских странах потребление молочной продукции на человека составляет 500 кг, в Германии и Франции – 400 кг.

2.5 Производство масла сливочного в Белгородской области

По итогам 2021 года Белгородская область произвела 6,1 тыс. тонн сливочного масла, что на 5% меньше уровня 2020 года. За период с 2017 года производственный показатель вырос на 24,6% (рисунок 6).

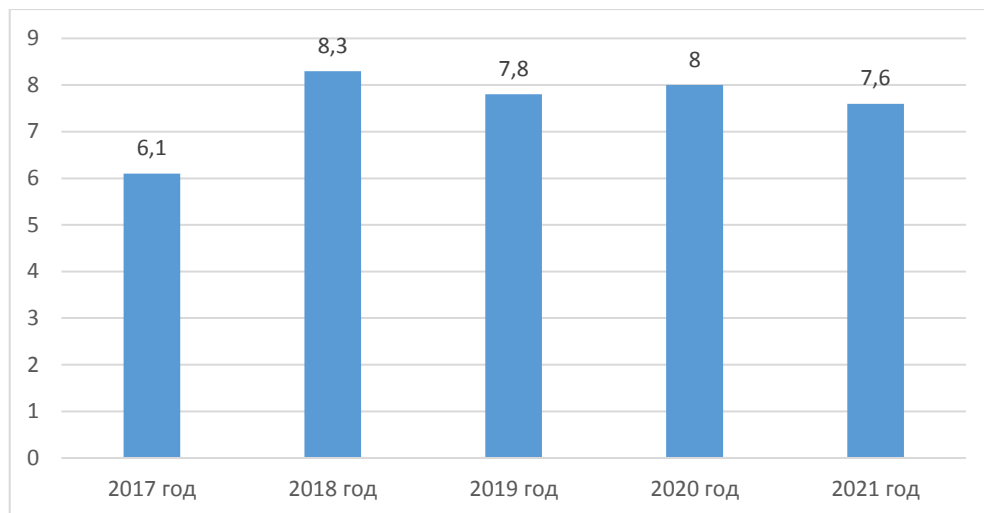


Рис.6. Производство масла сливочного в Белгородской области 2017-2021гг., тыс. тонн.

2.6 Производители масла сливочного в Белгородской области

В список крупных промышленных предприятий Белгородской области по производству сливочного масла входит:

ООО "Ровеньки-маслосырзавод" (входит в структуру Молочнопроизводственной компании "Сырный дом"). Уровень переработки составляет 400 тонн сырья в сутки. Ассортимент производимой продукции составляет более 200 наименований.

ОАО "Шебекинский маслодельный завод" (г. Шебекино). Цех по выработке масла, производит 5 тонн масла в сутки. Выработка масла сливочного "Крестьянского" производится методом преобразования высокожирных сливок. Шебекинский маслодельный завод выпускает высококачественные изделия под торговой маркой "Нежеголь" (молоко, творог, сливочное масло, йогурты, сметано содержащие продукты и др.) и поставляет в Курскую, Воронежскую и Липецкую области.

ГК "Авида" создана в 1996 году в Белгородской области и представляет собой предприятие замкнутого цикла, занимается производством молока и молочной продукции, начиная с заготовки кормов для собственного поголовья, заканчивая выпуском молочных продуктов в потребительской упаковке. В структуру входят молочный комбинат, животноводческие комплексы и растениеводческое подразделение.

ООО "Чернянский Молочный Комбинат" основан в 2010 году на базе старейшего молочного комбината Белгородской области, основанного в 1954 году, и занимавшимся производством молока питьевого, сыра твердого, масла сливочного, йогуртов, молока сухого, сметаны. Комбинат направляет продукцию не только в Белгородскую область, но и в соседние регионы (Курская область, Орловская область, Воронежская область, Тульская область, Московская область, Рязанская область).

Валуйское ОАО "Молоко" создано на базе молочного комбината в 1981 году. Завод построен в промышленной зоне Валуйского района. Предприятие специализируется на производстве масла животного, сухих молочных продуктов. В настоящее время работают технологические линии: по производству масла животного, по производству сухих молочных продуктов.

"Тульчинка" - один из крупнейших производителей спредов и сливочного масла на территории России. Продукция под торговой маркой "Тульчинка" производится на заводе, расположенном в Белгородской области. Основная деятельность сконцентрирована на производстве спредов: в линейке этой продукции представлено 12 наименований под брендом "Тульчинка. RU", в то время как сливочного масла - всего две разновидности, одна из которых масло сливочное традиционное под торговой маркой "Ферма", являющееся товаром со Знаком качества. ООО "Молоко" (Корочанский район). Основным направлением предприятия ООО "Молоко" является производство цельномолочной продукции и масла крестьянского.

"Томмолоко" - 60 лет на рынке молочной продукции. В производстве используется только экологически чистое натуральное сырье хозяйств Белгородской области. В месяц комбинат выпускает и реализует порядка 2 тысяч тонн молочной продукции.

2.7 Цены на сливочное масло в Белгородской области

Потребительские цены (на 15.07.2022 год) в торговых сетях г. Белгород на молоко представлены в таблице 6.

Таблица 6

Наименование продукта	«Лента»	«Магнит»	«Линия»	«Европа»
Масло сливочное БЕЛЫЙ ГОРОД 72,5%, без змж, 180г	141,89 руб.	139.99 руб.	144,99 руб.	149,99 руб.
Масло сладкосливочное НЕЖЕГОЛЬ Крестьянское несоленое 72,5%, без змж, 180г	138,39 руб.	145.49 руб.	124,99 руб.	139,99 руб.
Масло сливочное ВКУСНОТЕЕВО Крестьянское 72,5%, без змж, 180г	189,49 руб.	192.99 руб.	174,99 руб.	165,99 руб.
Масло сливочное ПРОСТОКВАШИНО 82% высший сорт, без змж, 180г	221,09 руб.	202.89 руб.	209,99 руб.	219,99 руб.

III Внешняя торговля маслом сливочным

Экспорт сливочного масла из России в 2021 году вырос на 28% по сравнению с показателем за 2020 год и составил 4,65 тыс. тонн.

По состоянию на 21 января 2022 года поставки за рубеж увеличились на 44% по сравнению с аналогичным периодом 2021 года - со 112 до 161 тонны.

Импорт сливочного масла в Россию составил 125,3 тыс. тонн – на 5,9% меньше, чем годом ранее. Российский рынок увеличивает закупки импортного сливочного масла преимущественно белорусского и новозеландского производства.

В общей структуре импорта белорусское масло составляет около 42%, странами Евросоюза поставлялось 28% и Новой Зеландией – 18,3%. Доля остальных стран незначительна.